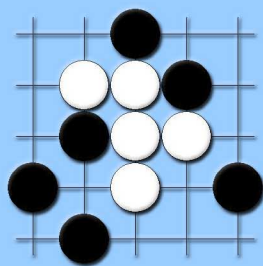


天狗道場



编撰 李洪斌 校订 章志强

编者的话

一直以来做题目是训练棋类计算的捷径，尤其是《天狗道场》这样构思巧妙、趣味与实战兼顾的题集。笔者在多年前曾整理过一本天狗道场的小册子，因为那时主要是给有一定基础的爱好者和棋手日常训练之用，并未附录答案。由于常有棋友提及希望能在以后的版本中增加答案，以便更好的研习。所以这次重新排版，除了给每道问题分出难度外，也增加了简明易懂的答案，供大家参考。

当然，由于笔者水平粗浅，错漏之处还望大家指正。如果您有什么建议和意见想与笔者联系，请通过下面的方式：

Email: 40222106@qq.com

QQ: 40222106（注明棋友）

博客: <http://hi.baidu.com/lihongbin>

李洪斌

2008年4月12日

版权申明

任何收存和保管本书稿各种版本的单位和个人，未经作者李洪斌同意，不得对本书稿中作者所作文字内容和图片随意复制、修改以及传播。否则，引起有碍作者著作权之问题，将可能承担法律责任。

2008年4月

目录

谈五子棋入门	1~2 页
黑先部	3~44 页
白先部	45~66 页
黑先部 解答	67~108 页
白先部 解答	109~130 页

谈五子棋入门

李洪斌

一、于学棋背谱一说，主要针对记忆较好的自学的人而言，靠背来强制入门。就好像中国过去教书的方式也是熟背熟读，等时机到了自然就知道其中三昧。当然，背只是一种学棋的方法，如果不适合自己可以不用如此。你可以多打一些棋谱（定式、对局都可，最好有每步解说），逐渐熟悉每步棋的意思，再贯穿到实战中去。也可以从练习计算入手，先做一些简单的小问题，每天坚持做几道，逐步累的话效果可观。计算是棋艺的根本，一旦入门了再看定式之类就明白了。最后，如果在生活中经常有老师（或同好）指点的话就更好了。

二、可以在下面的连接中选择一些入门的电子书籍看看，一般来说入门的书籍中解说比较详尽，另外几乎每本书中都附录一些问题（应为是面向初学者的所以难度不高）。推荐，《三手胜五子棋题解》和《天狗道场》，这两本本书是专门的问题集内容非常好，大家也可以试着做做看。

个人做题目的经验，我开始做题目的时候几乎每道问题都做不出来（那时还没入门），我就把每道题的答案记下来，然后过一两天再重复做（做的时候在头脑里重复答案的种种变化），如此反复慢慢对一些简单问题就熟练了，计算和解题的思路逐渐正确起来。如果已经具备一定的解题能力，推荐大家看“天狗道场”问题集。

三、不必在意多少时间完成，主要还是你是否都熟练掌握了那些解题、思考、计算的方法，触类旁通后才有效果。如果只是看一遍用处不大。我曾经一本花浦月必胜法，反复看了一两年（那时市面上五子棋的书非常少），自己的基础就是那时打下的。现在市面上的五子棋书籍非常多，很多初学者往往很难选择。书买了不少、看了很多，但是真正钻进去了却很少。我学棋就看了三本书，花浦月必胜法、五珠定式、五

手两打，但是差不多用了将近五年的时间才看个大概，即便是现在每次翻阅还有新的收获。

一是可以通过对花蒲月等必胜法的练习来打好自己的基础,达到触类旁通之目的,才是真正自己的东西了。

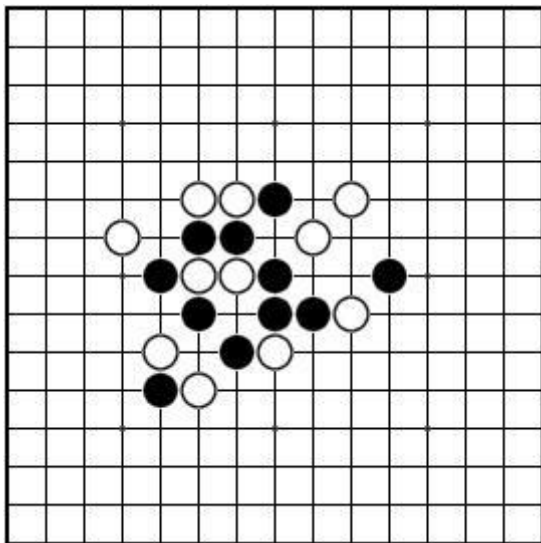
二是通过做题熟练掌握解题、思考、计算的方法,来提升自己解题、思考、计算的能力.通过这两项的训练再加上实战的演练增加实战的应变能力棋艺就会有很大的长进了。

四、这里有一点建议，很多人解题往往直奔正解，比如做题很快就找到双方最强变化，往往忽略了弱防（意识中认为不重要的部分）。正确的解题应该在充分算清所有变化的基础上，才能算完全解答。比如，在很多题后的答案中往往有一些失败图，这些失败图也应该在你的思考范围之内。笼统点说就是要凭目算穷尽变化，这样才能真正做到通过题目练算路的效果。因为在实战中严密的思考和计算是必须的，实战中的最佳下法，很多情况下都是在对局面上可能的选点做出的计算判断。

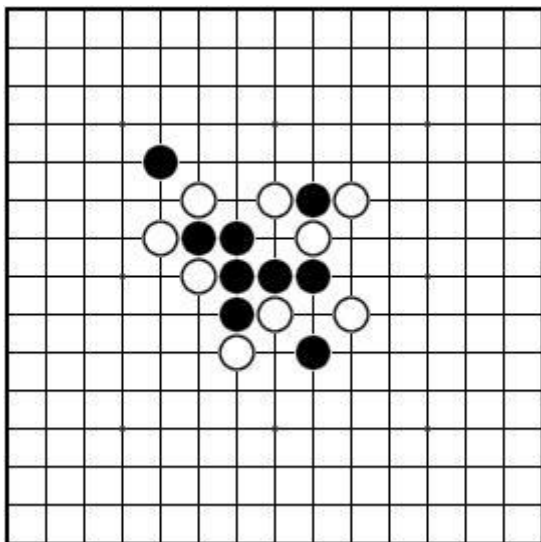
另外，做题目不要搞突击，积累是个漫长的过程。每天保持一定的运动量就行了贵在持久。每天做几道问题，看几个定式，轻轻松松何乐不为？

做题就是训练的手段，不是达到的目的。

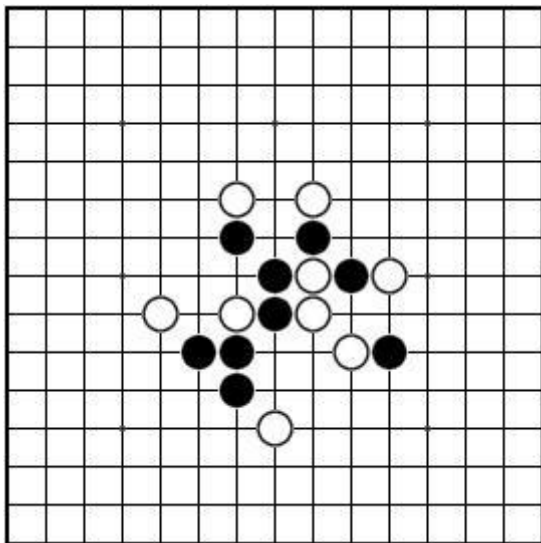
黑
先
部



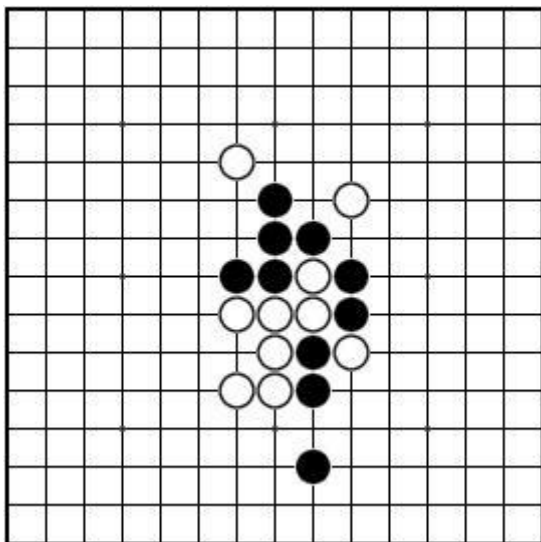
第一题 难度★



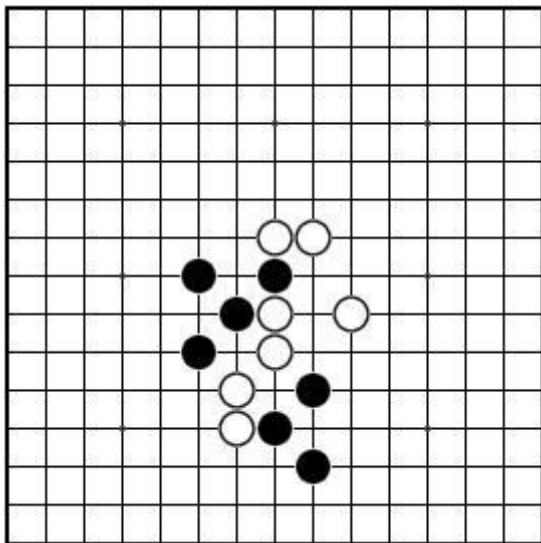
第二题 难度★



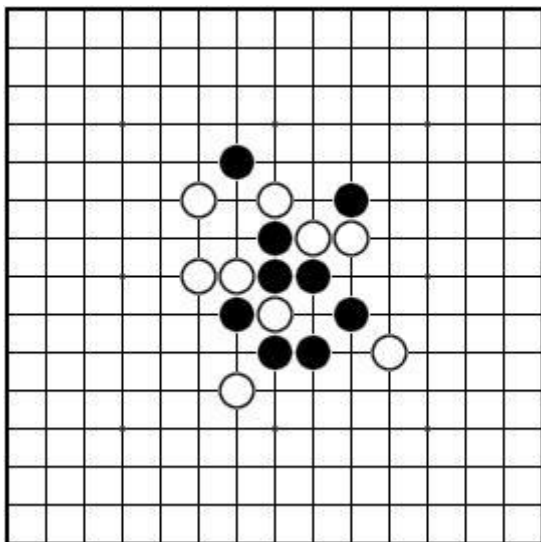
第三题 难度★



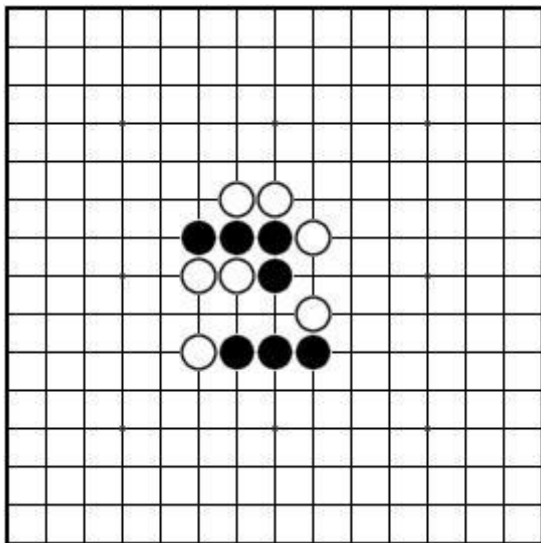
第四题 难度★★



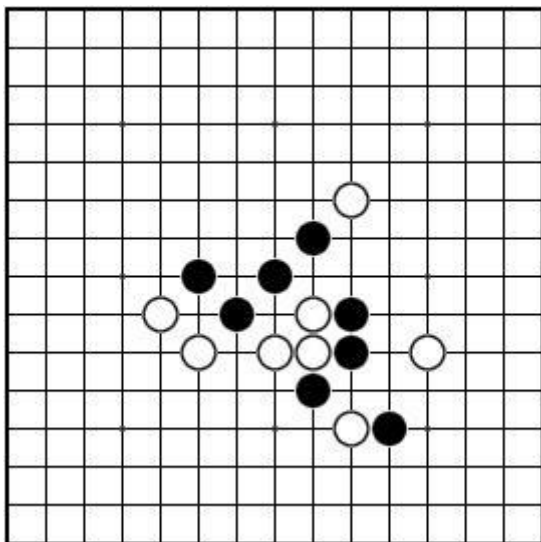
第五题 难度★★



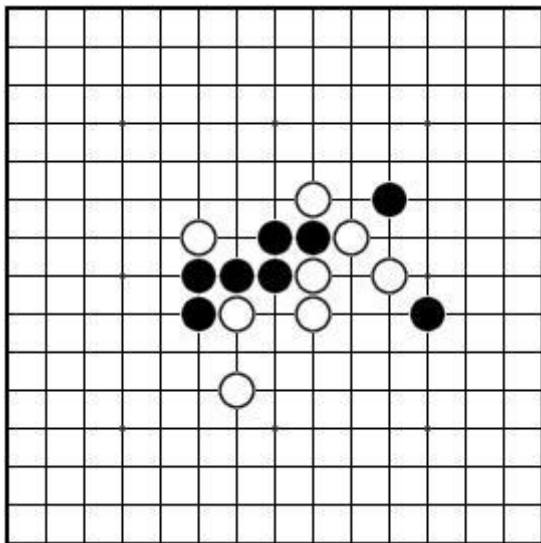
第六题 难度★



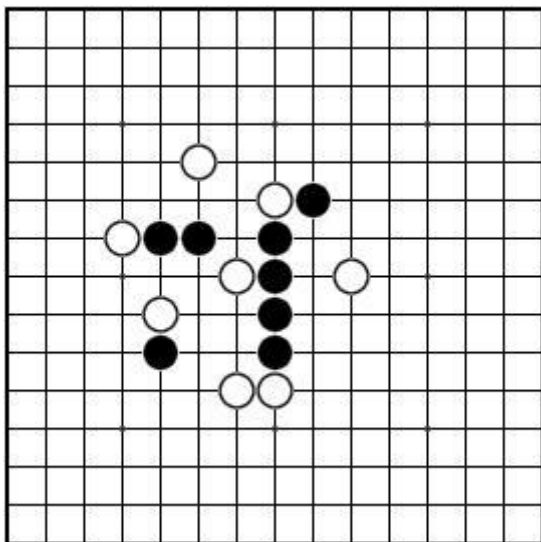
第七题 难度★



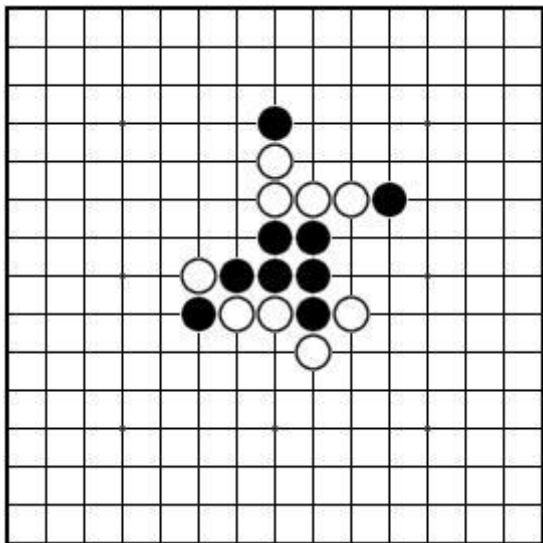
第八题 难度★



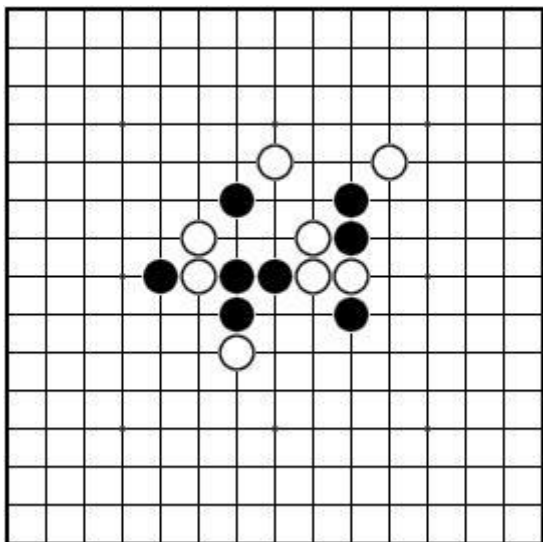
第九题 难度★★



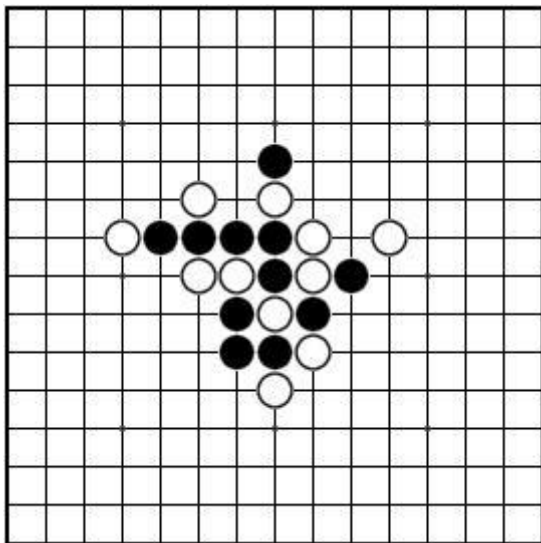
第十题 难度★



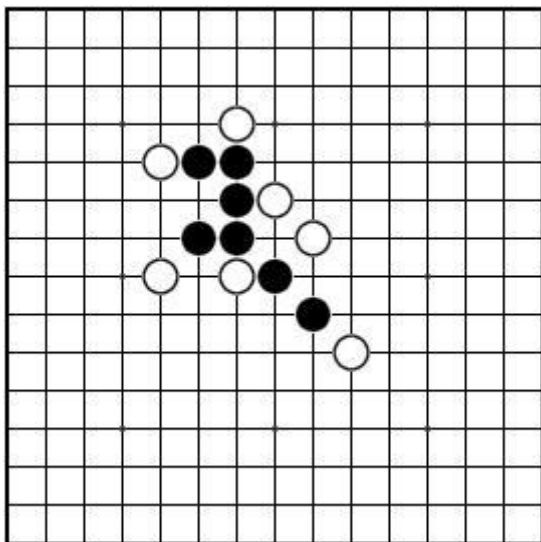
第十一题 难度★★



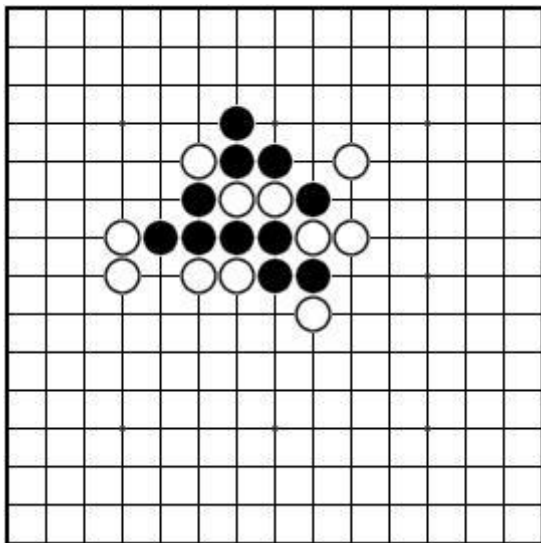
第十二题 难度★



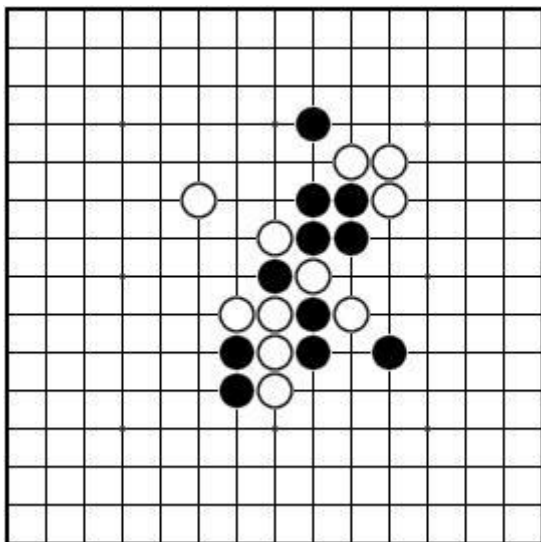
第十三题 难度★



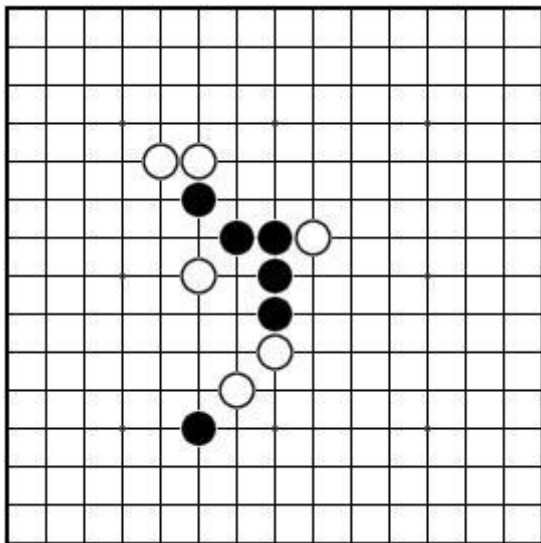
第十四题 难度★



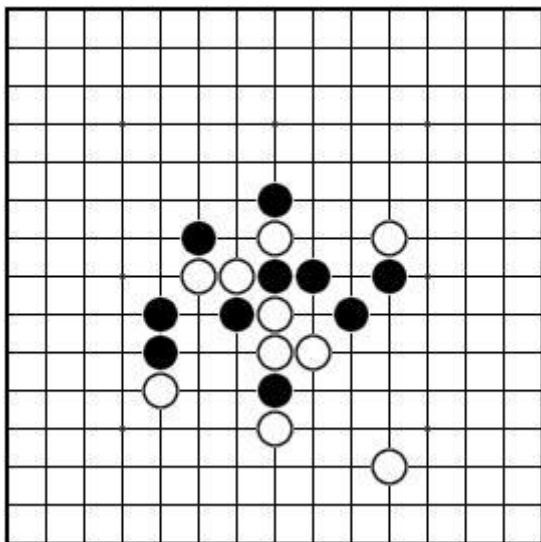
第十五题 难度★



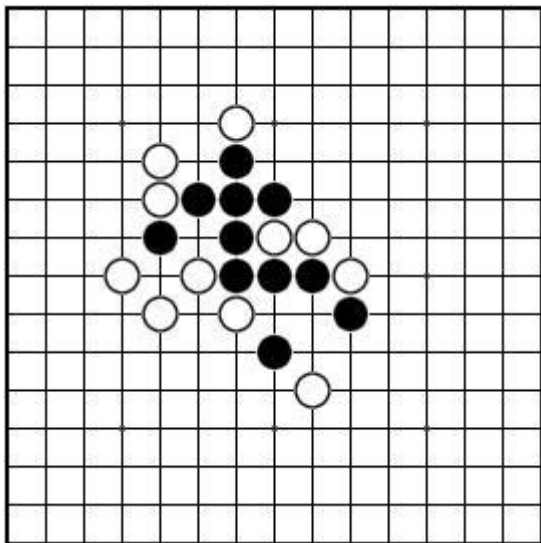
第十六题 难度★



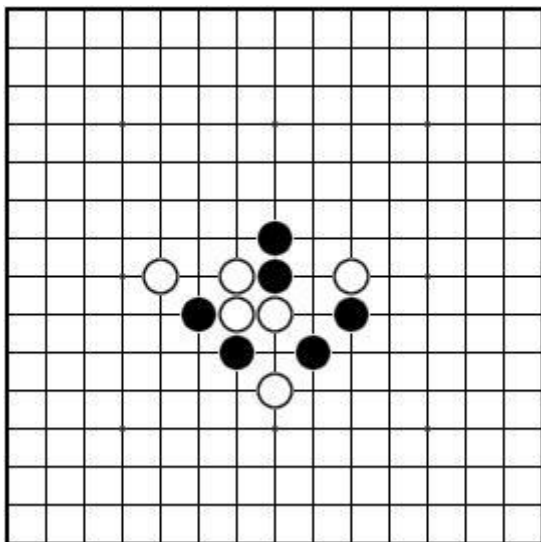
第十七题 难度★



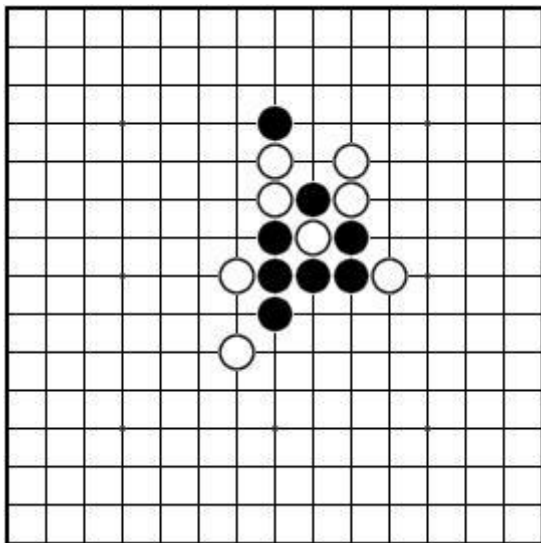
第十八题 难度★★



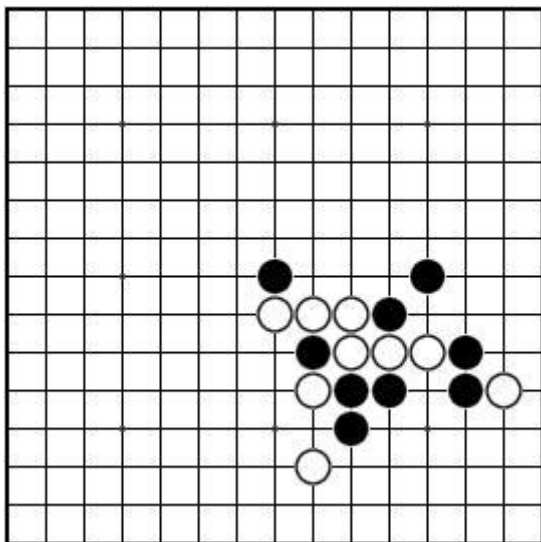
第十九题 难度★



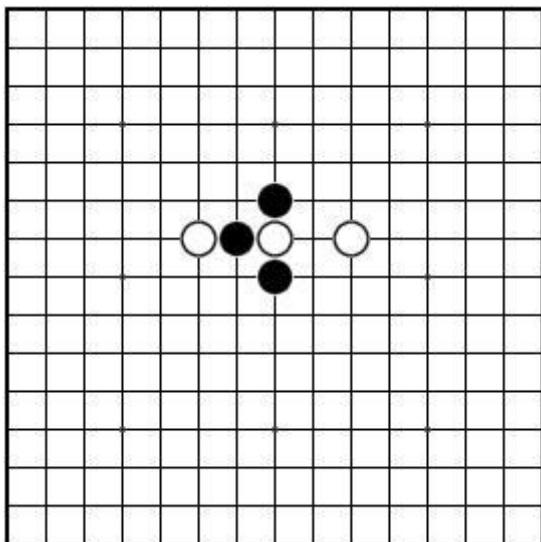
第二十题 难度★



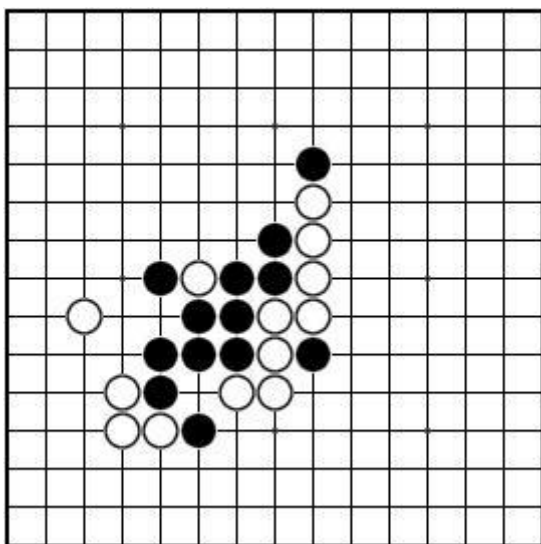
第二十一题 难度★★



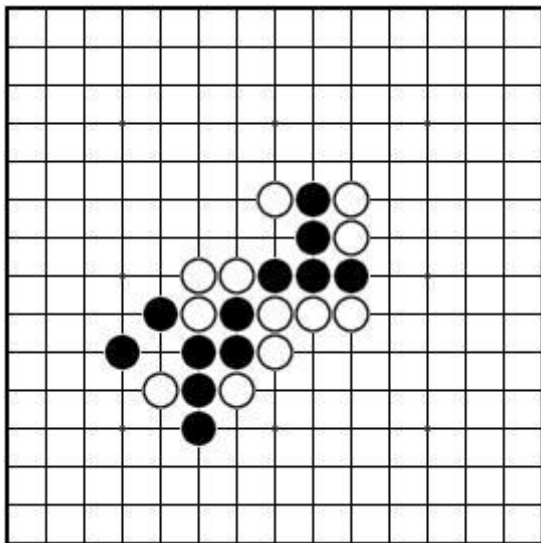
第二十二题 难度★★



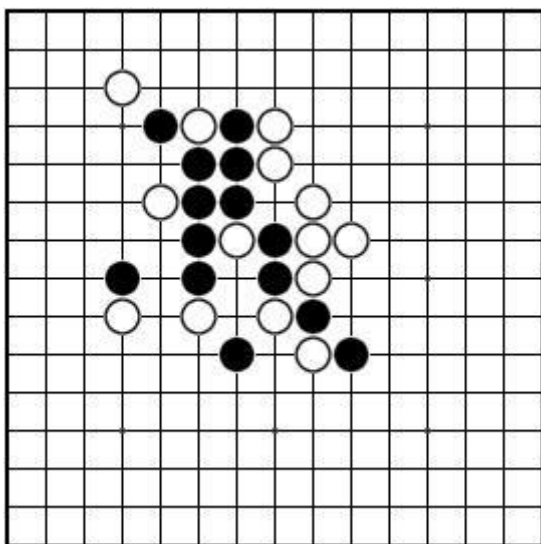
第二十三题 难度★



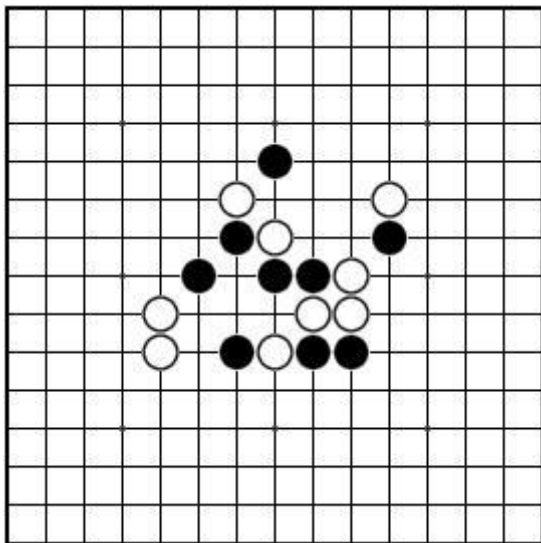
第二十四题 难度★



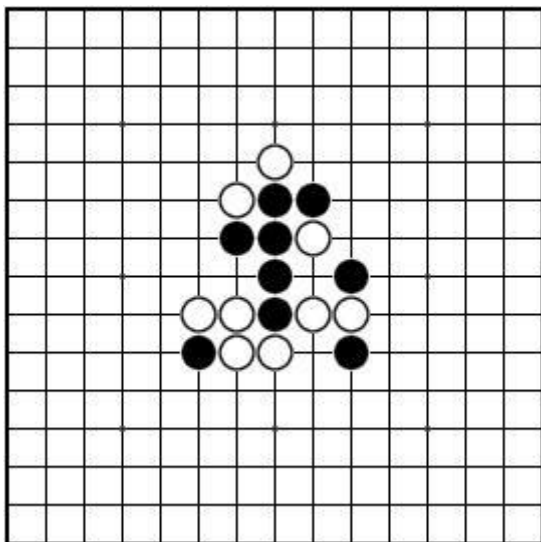
第二十五题 难度★



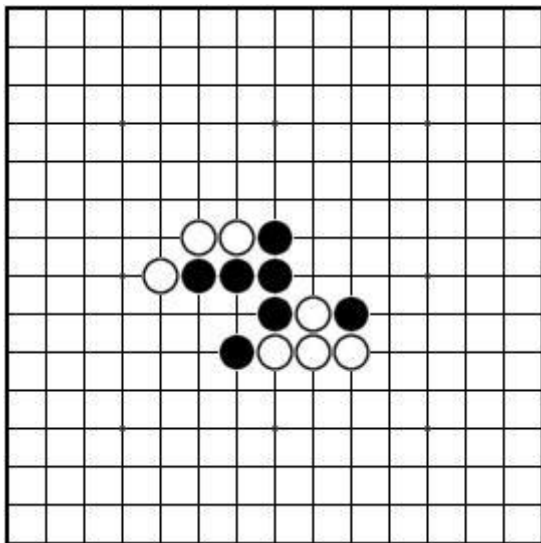
第二十六题 难度★★★



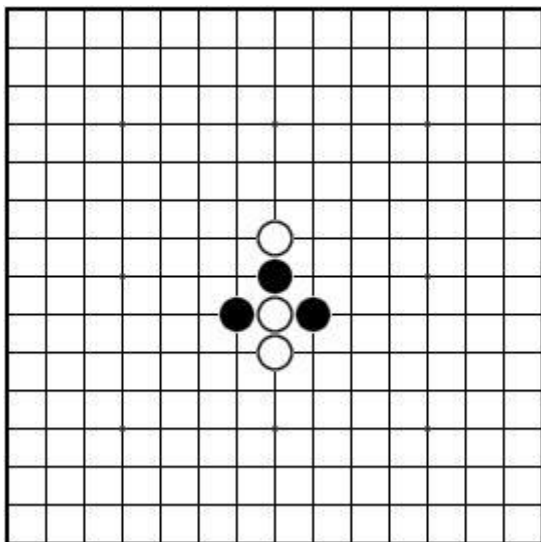
第二十七题 难度★★



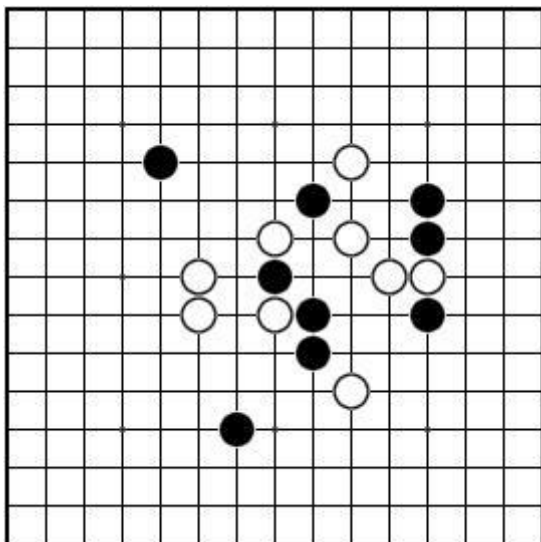
第二十八题 难度★



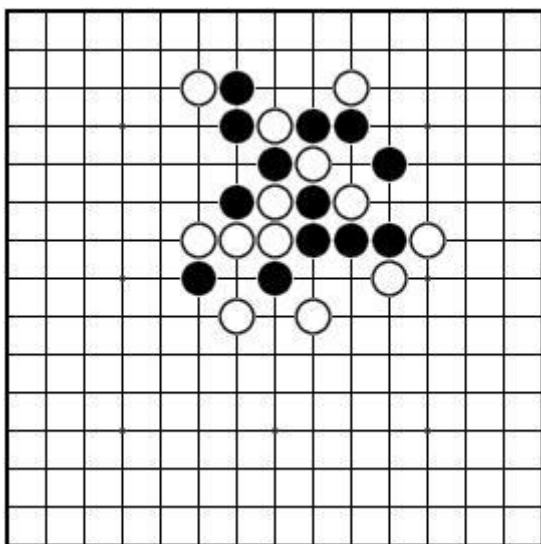
第三十一题 难度★



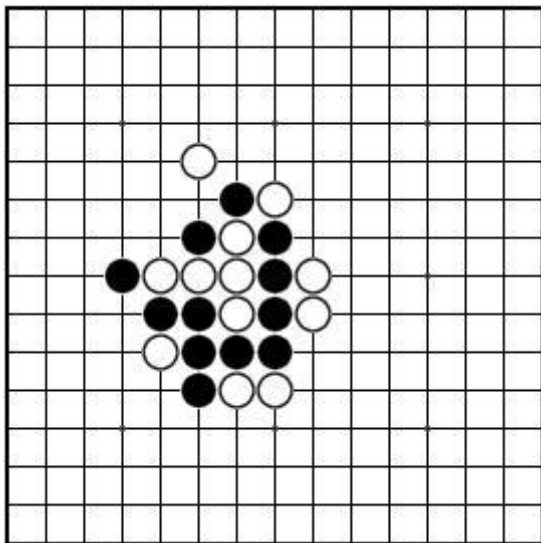
第三十二题 难度★



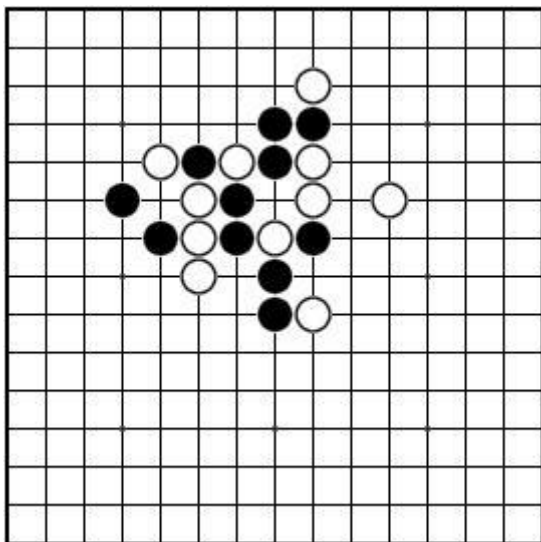
第三十三题 难度★★



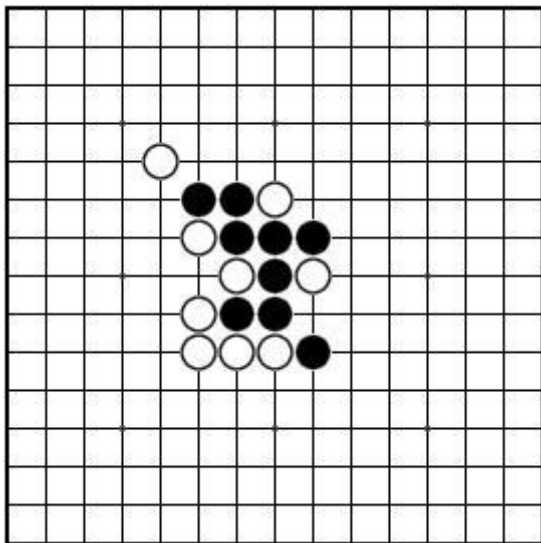
第三十四题 难度★★



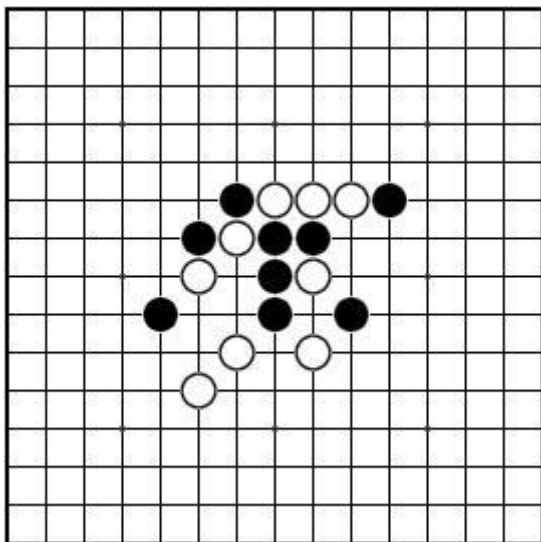
第三十五题 难度★★



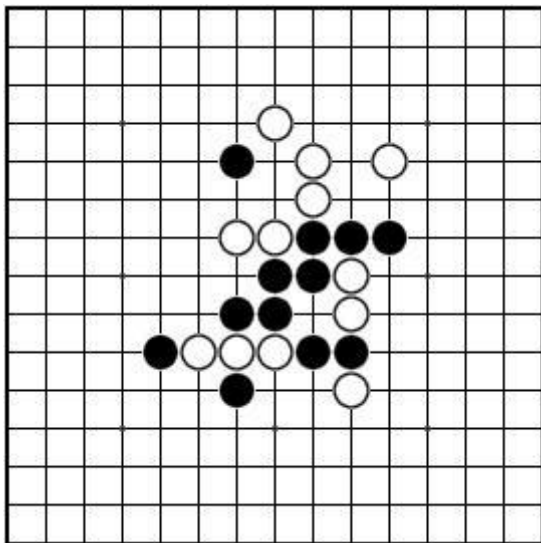
第三十六题 难度★★



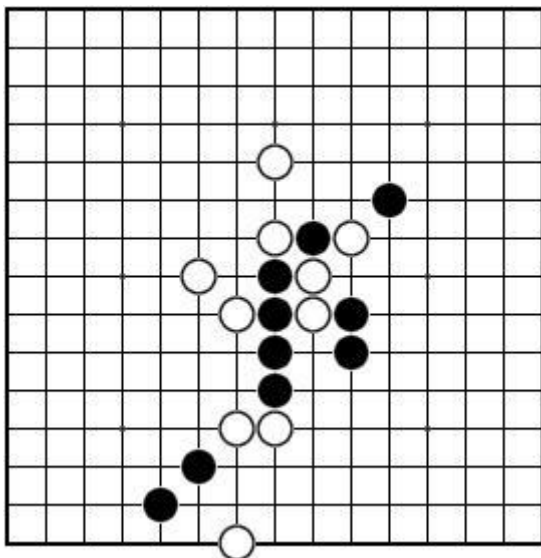
第三十七题 难度★



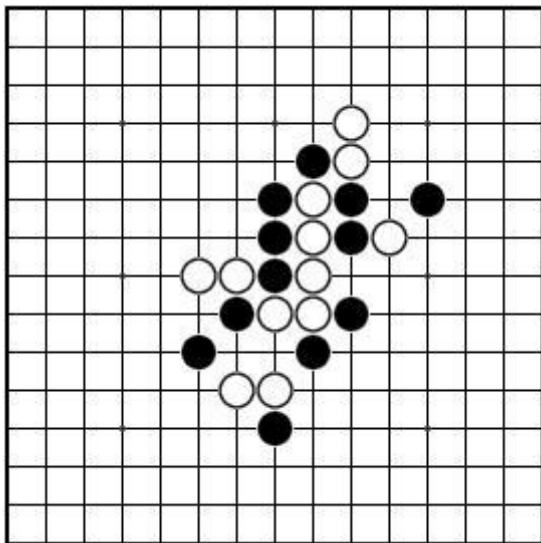
第三十八题 难度★★



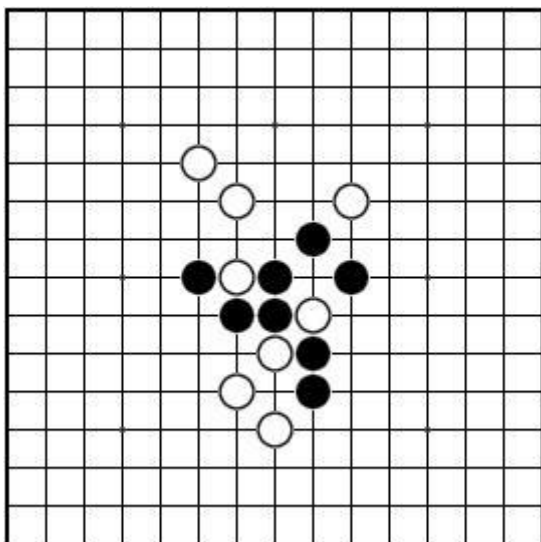
第三十九题 难度★



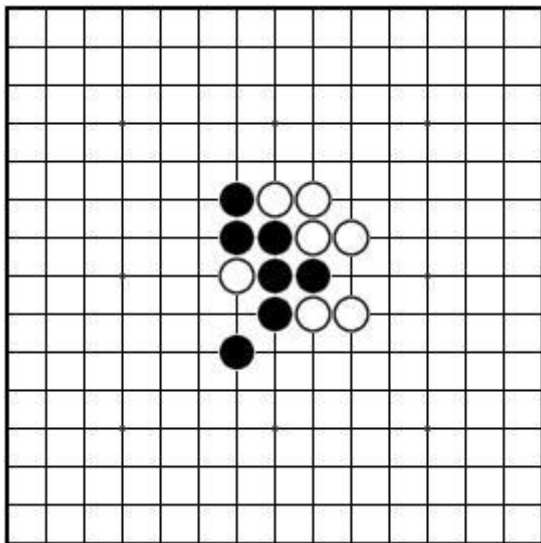
第四十题 难度★★★



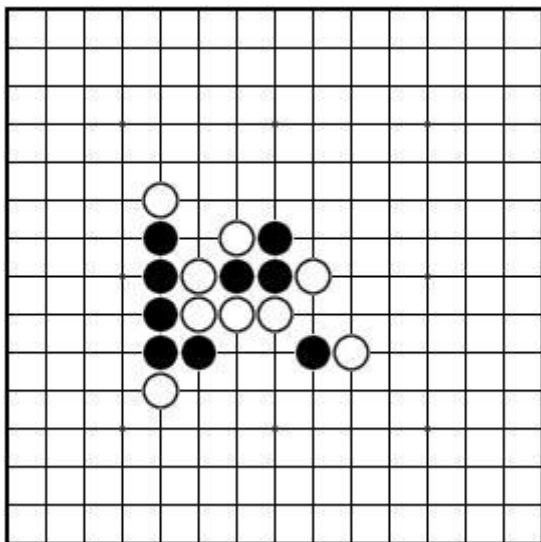
第四十一题 难度★



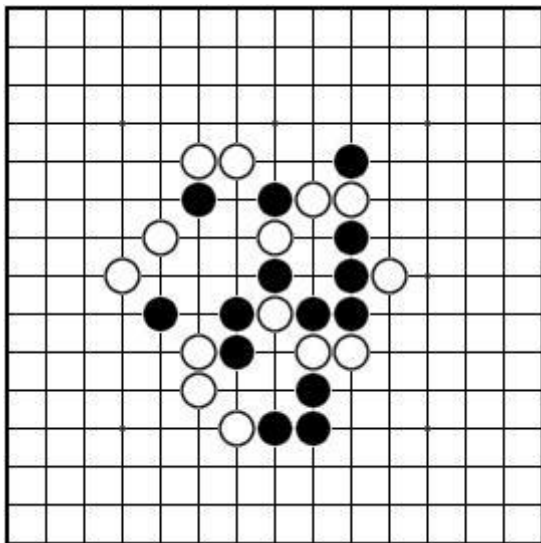
第四十二题 难度★★



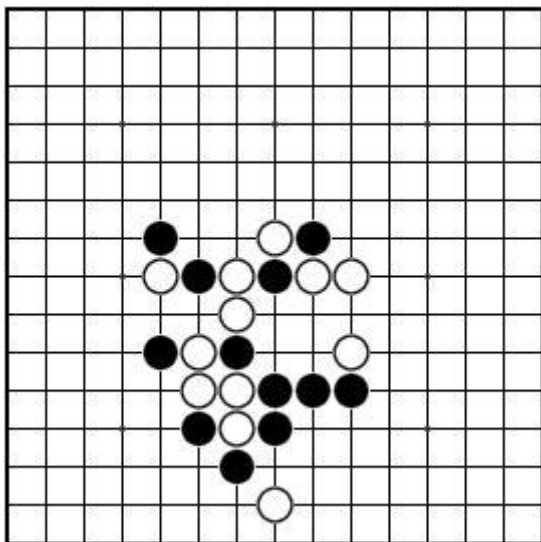
第四十三题 难度★



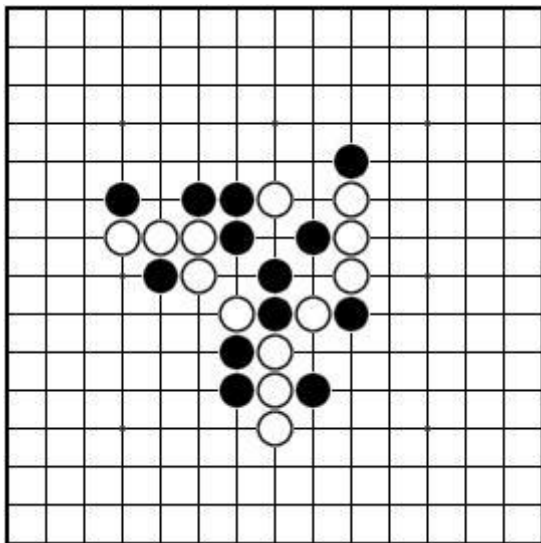
第四十四题 难度★



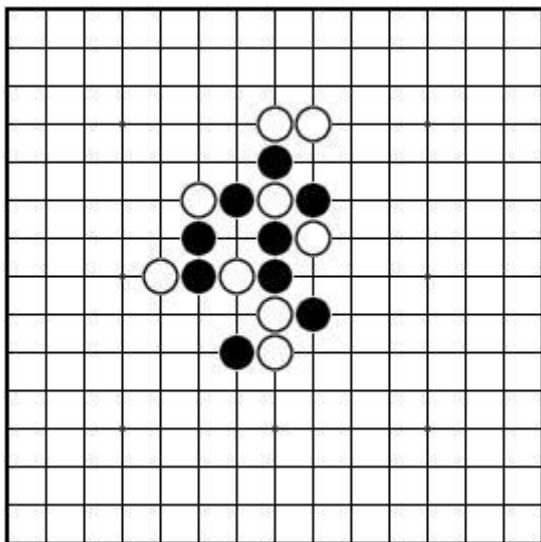
第四十五题 难度★★



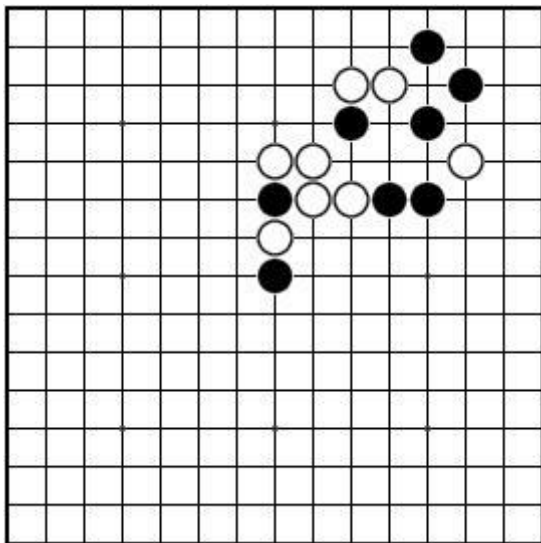
第四十六题 难度★



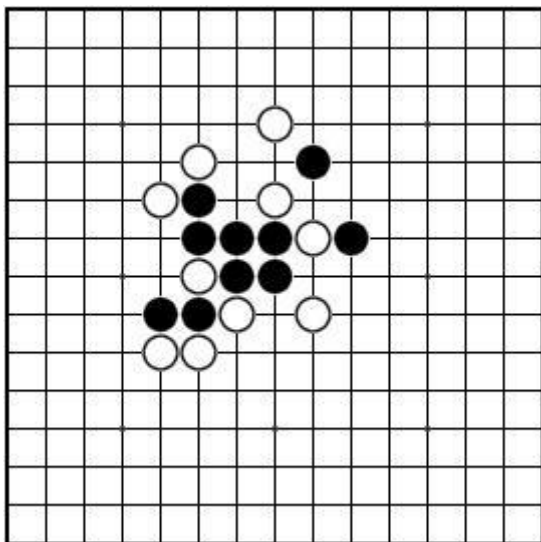
第四十七题 难度★★



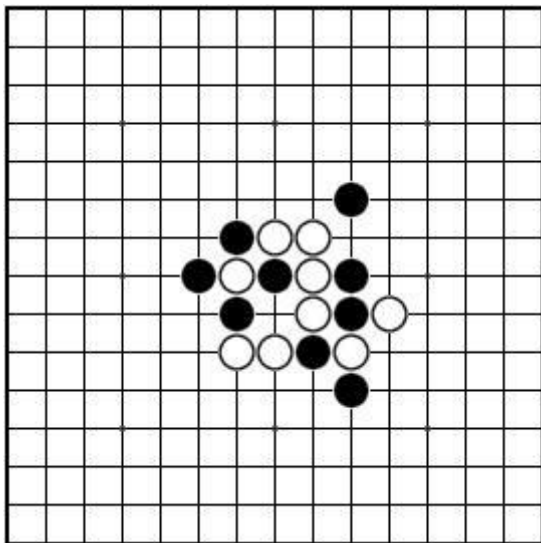
第四十八题 难度★



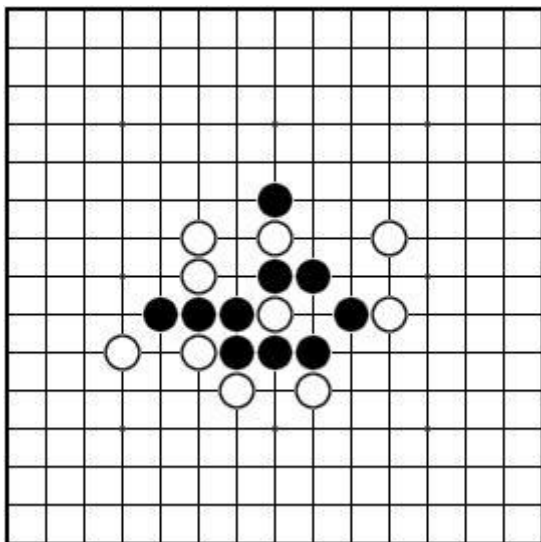
第四十九题 难度★



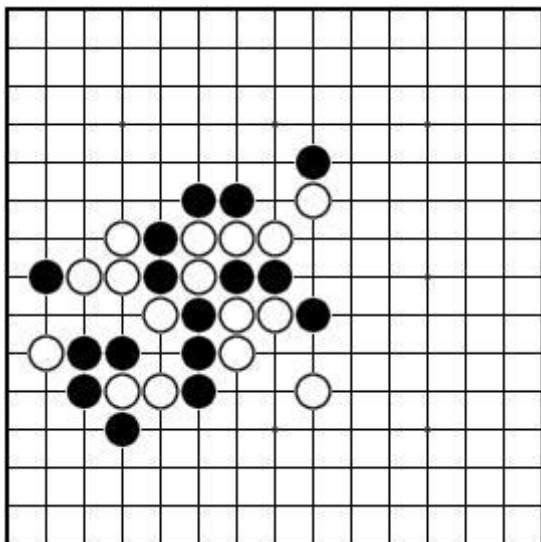
第五十题 难度★



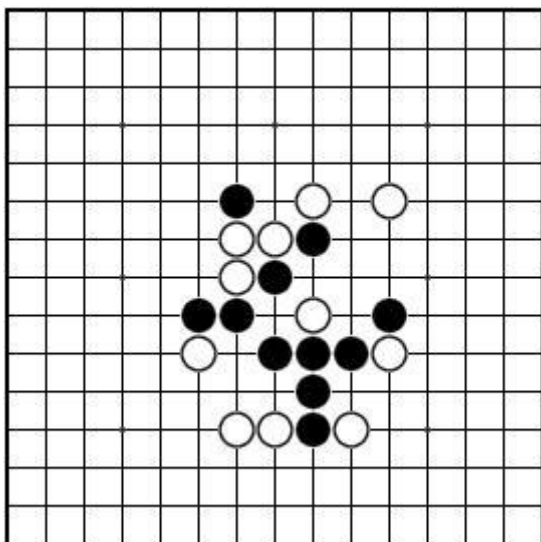
第五十一题 难度★★



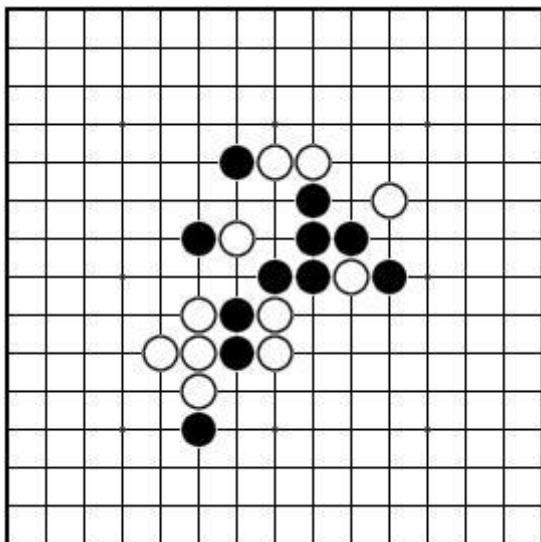
第五十二题 难度★★



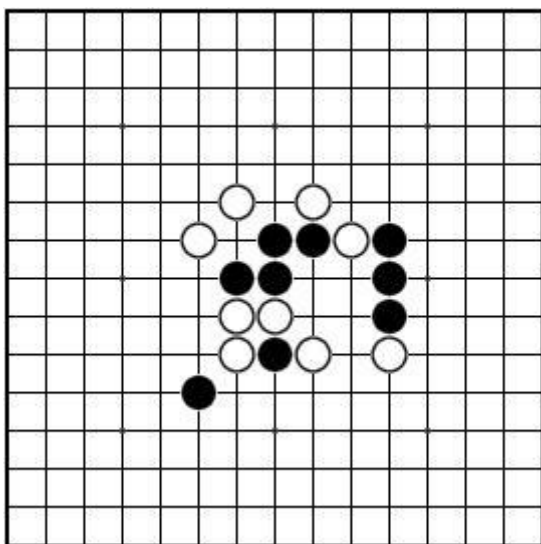
第五十三题 难度★★★



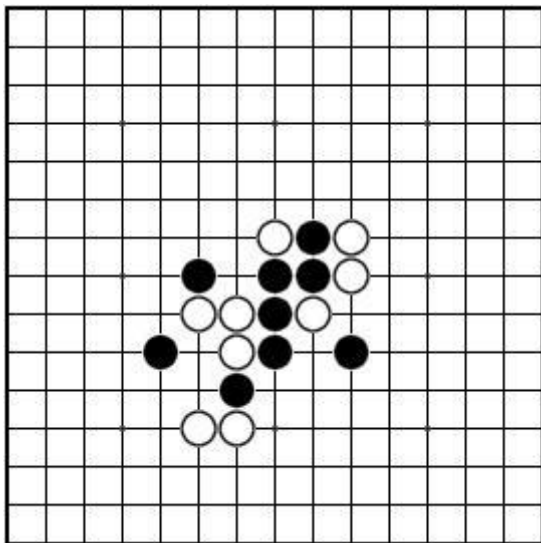
第五十四题 难度★



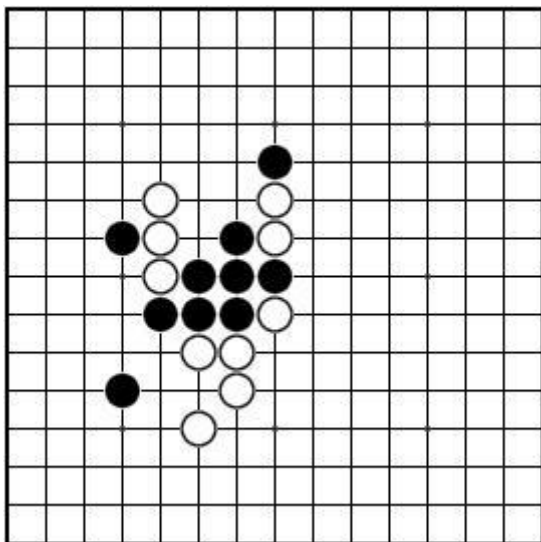
第五十五题 难度★



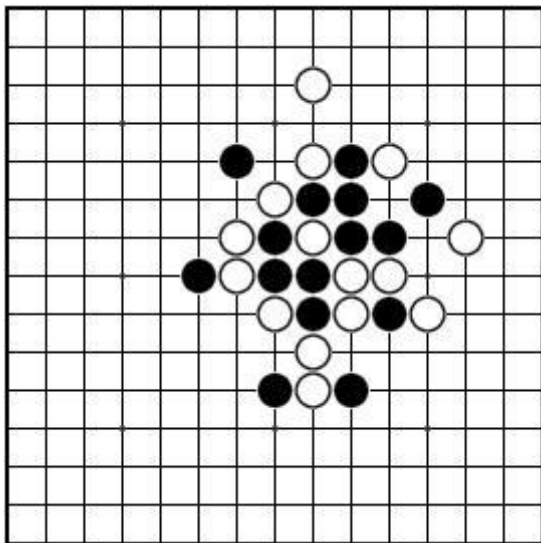
第五十六题 难度★



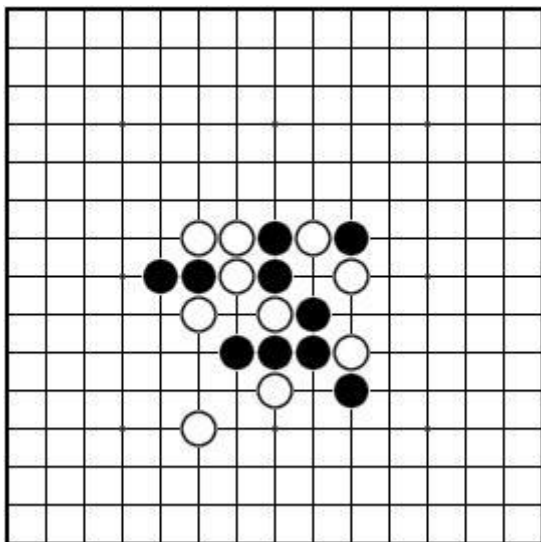
第五十七题 难度★



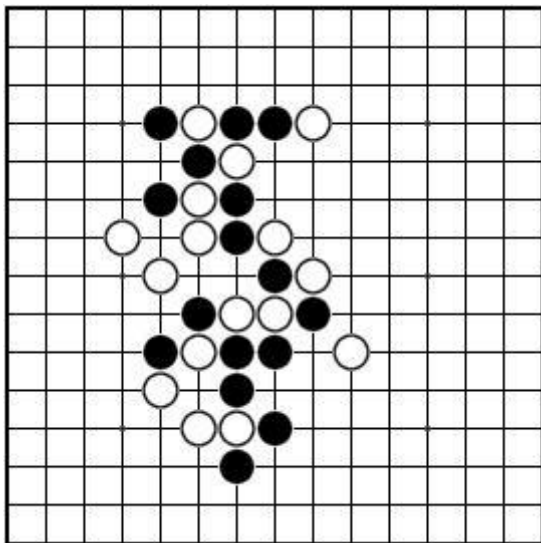
第五十八题 难度★★



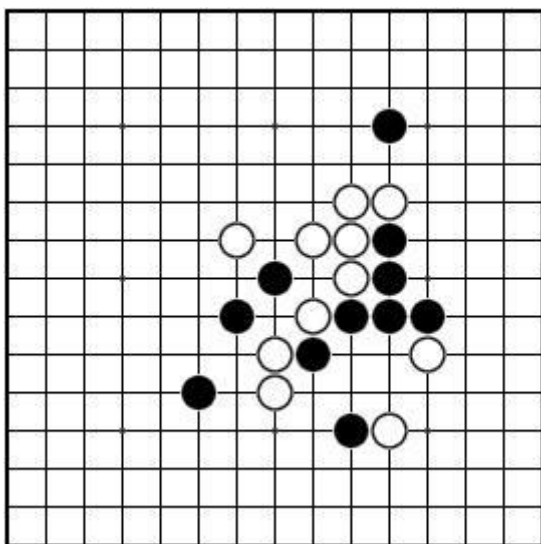
第五十九题 难度★



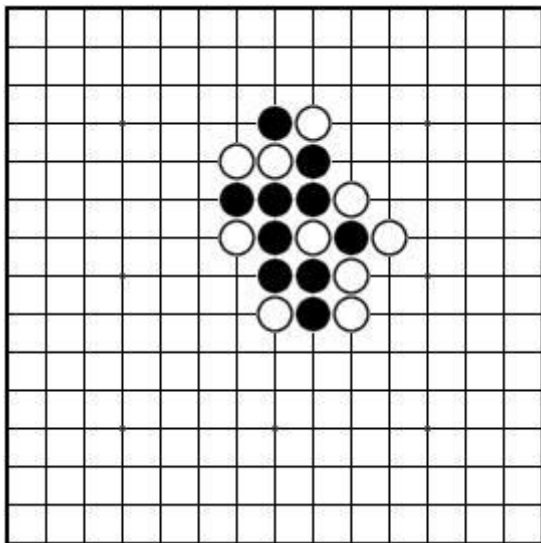
第六十题 难度★



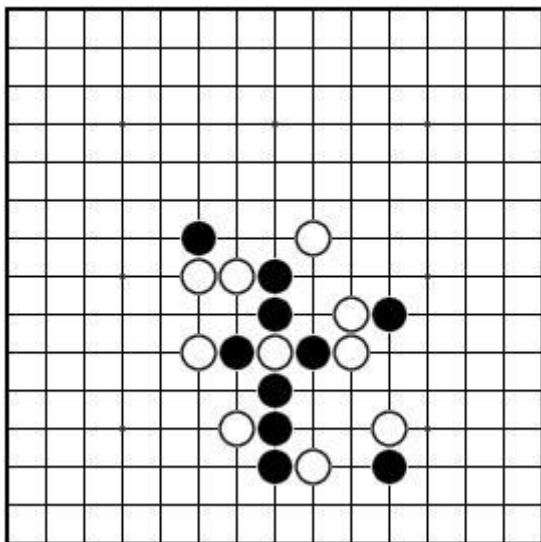
第六十一题 难度★★★



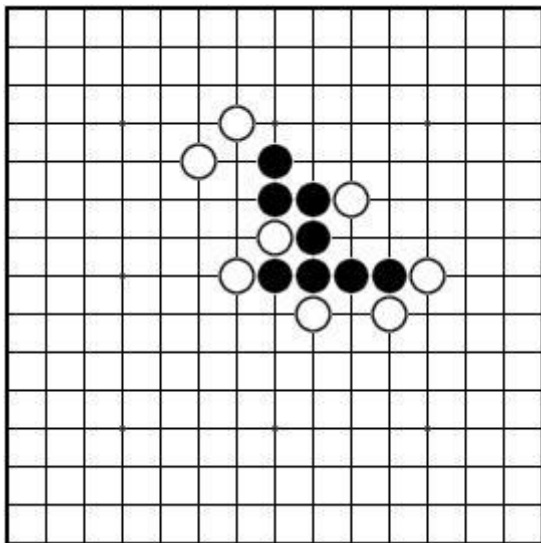
第六十二题 难度★



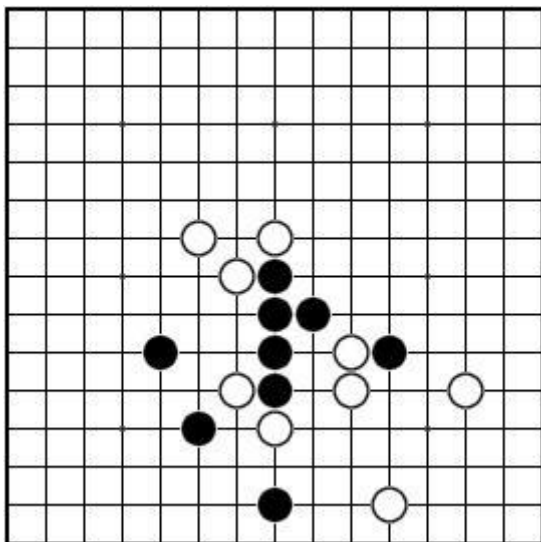
第六十五题 难度★★



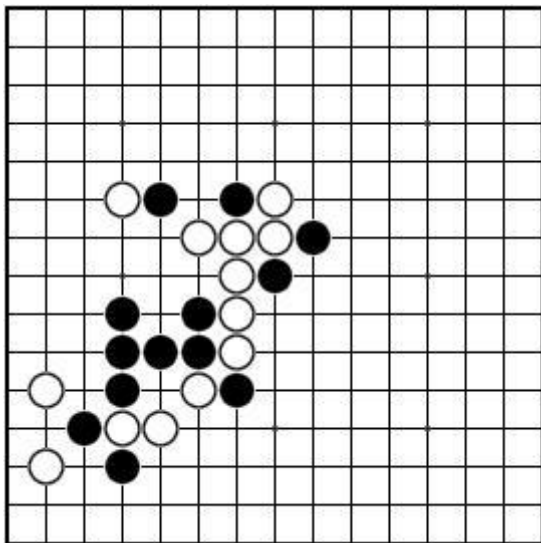
第六十六题 难度★



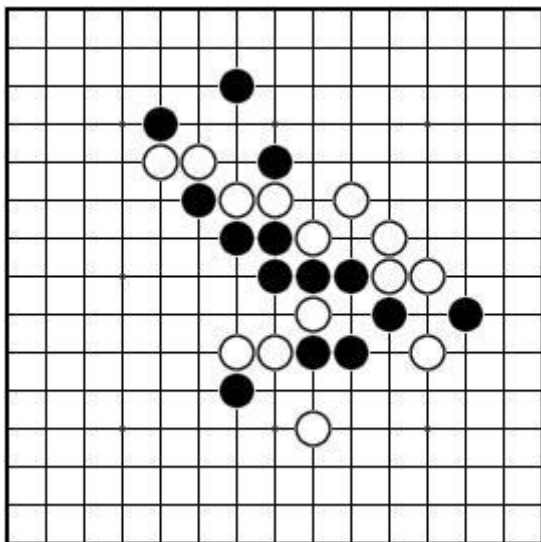
第六十七题 难度★★



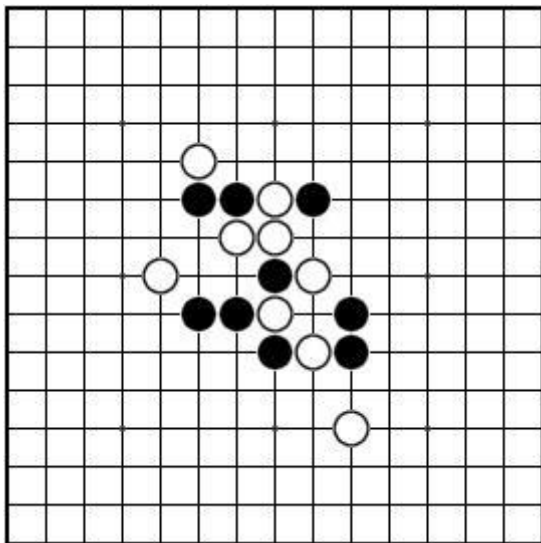
第六十八题 难度★★



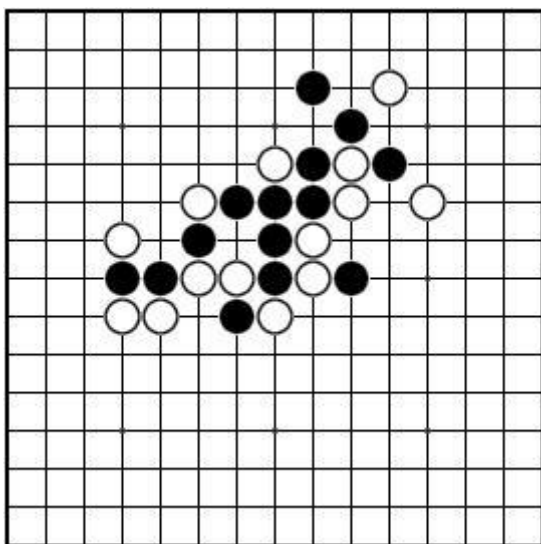
第六十九题 难度★★



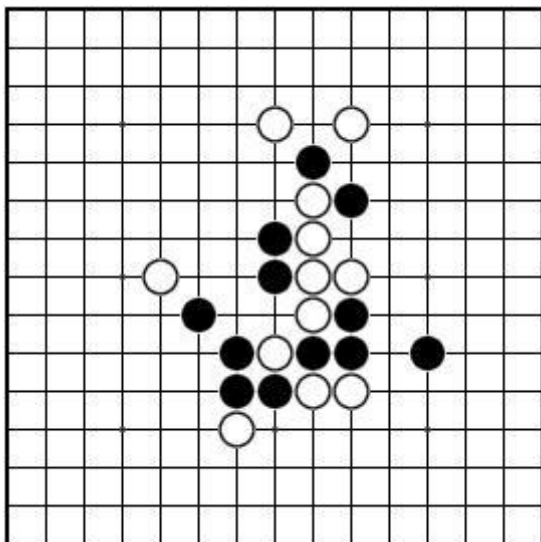
第七十题 难度★★★



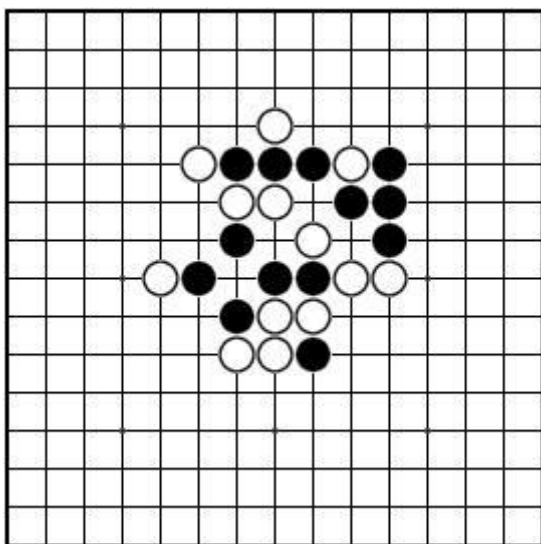
第七十一题 难度★



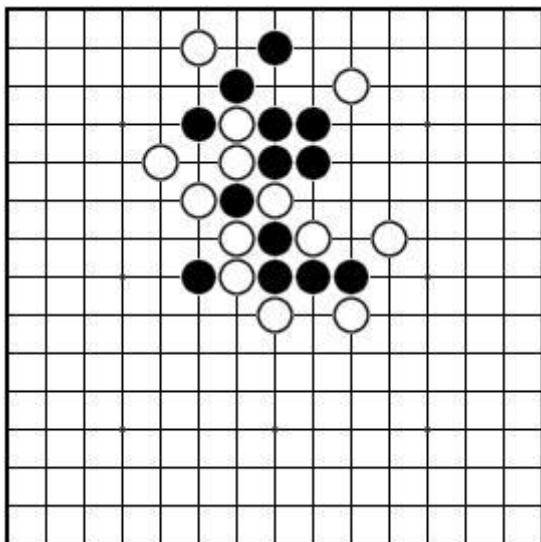
第七十二题 难度★★



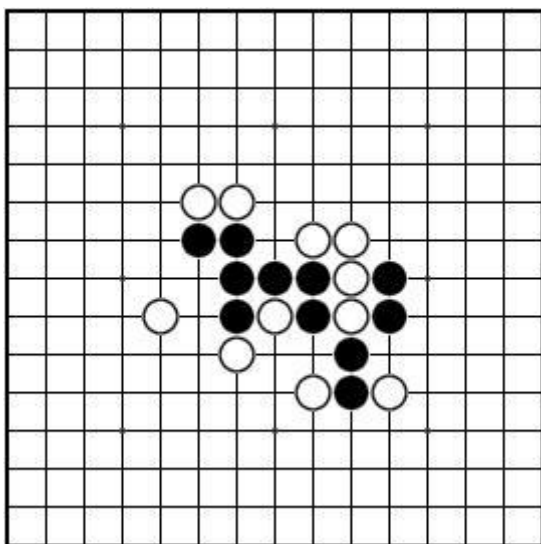
第七十三题 难度★



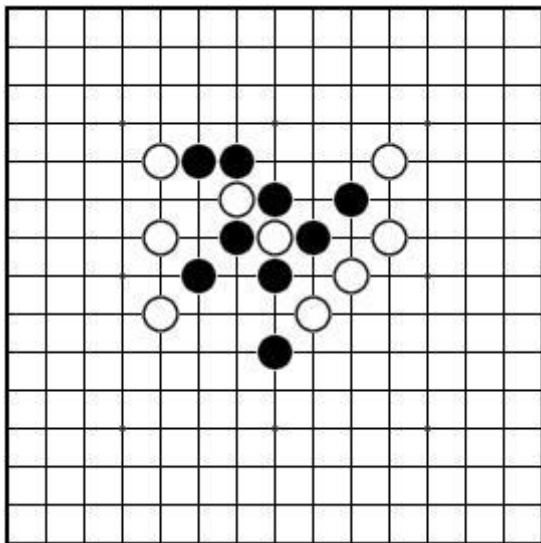
第七十四题 难度★



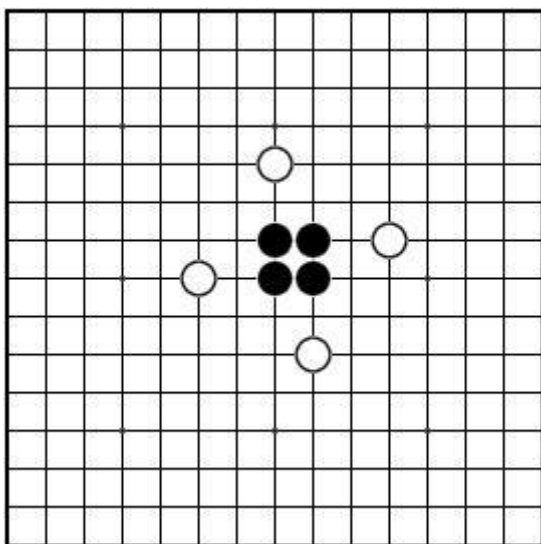
第七十五题 难度★



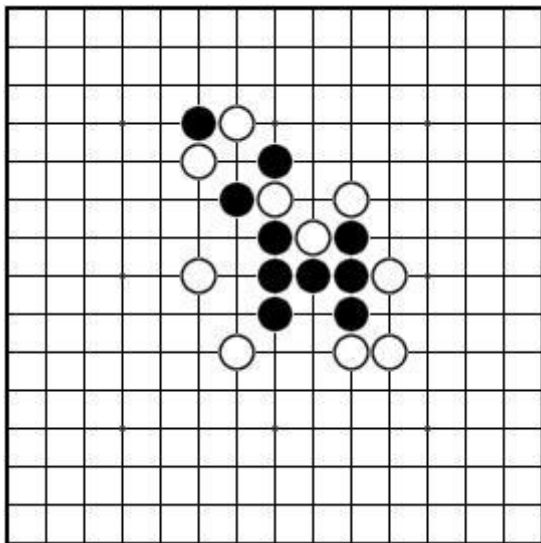
第七十六题 难度★★



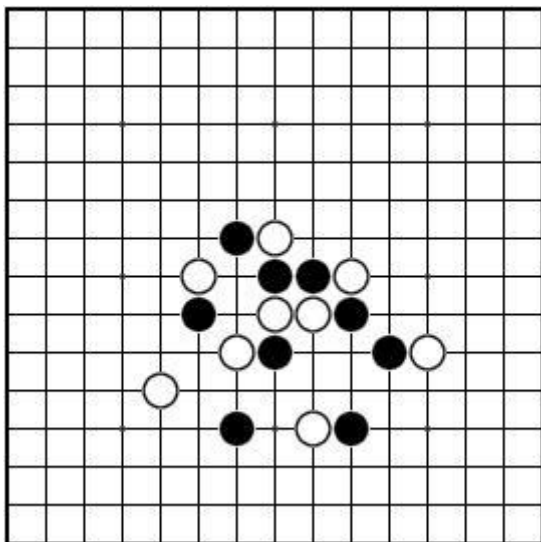
第七十七题 难度★



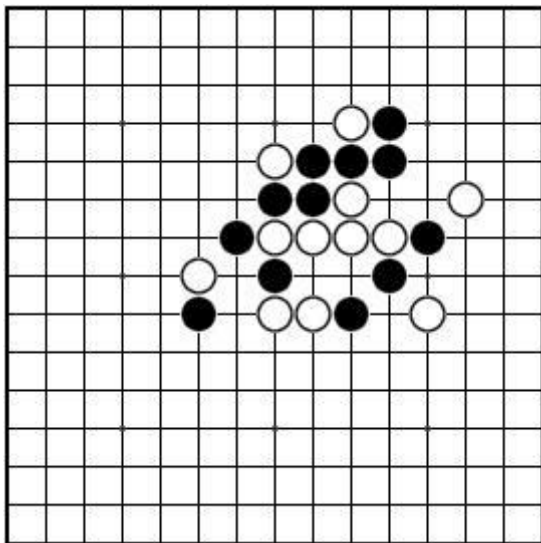
第七十八题 难度★



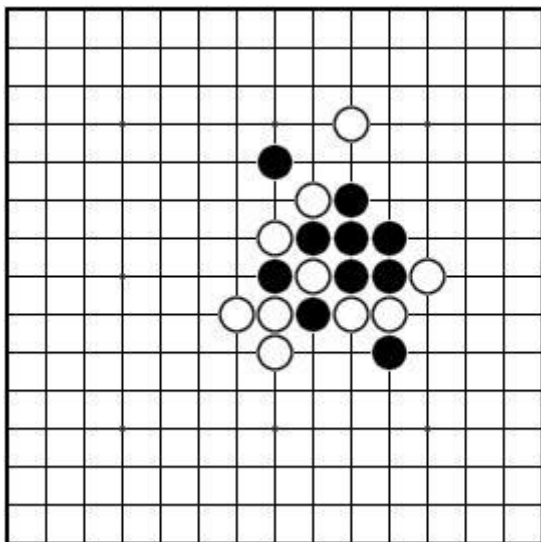
第七十九题 难度★



第八十题 难度★

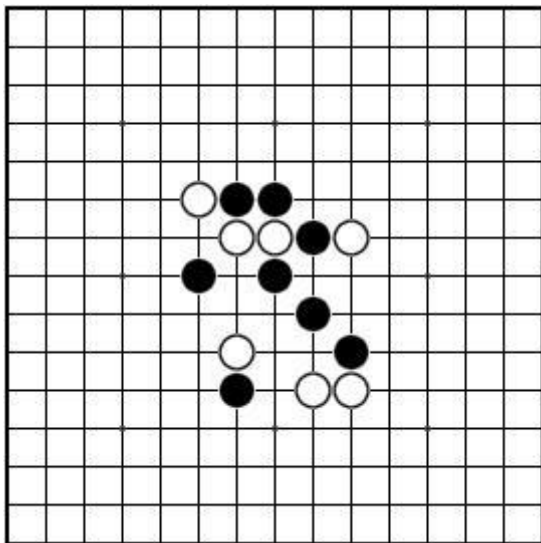


第八十一题 难度★★★

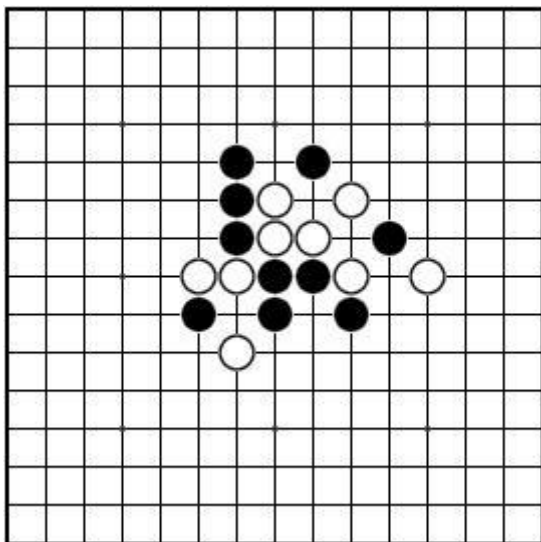


第八十二题 难度★★

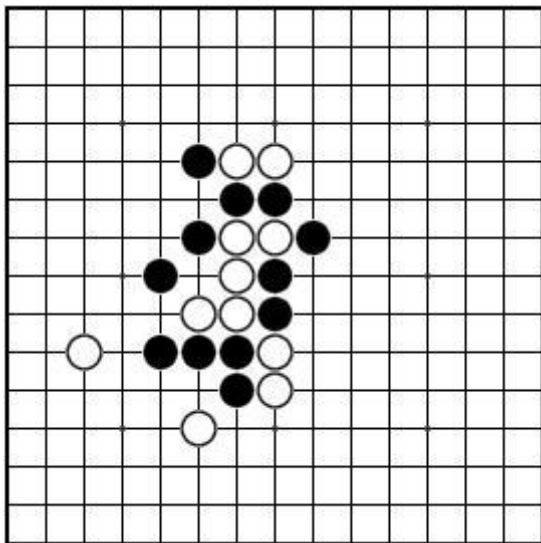
白
先
部



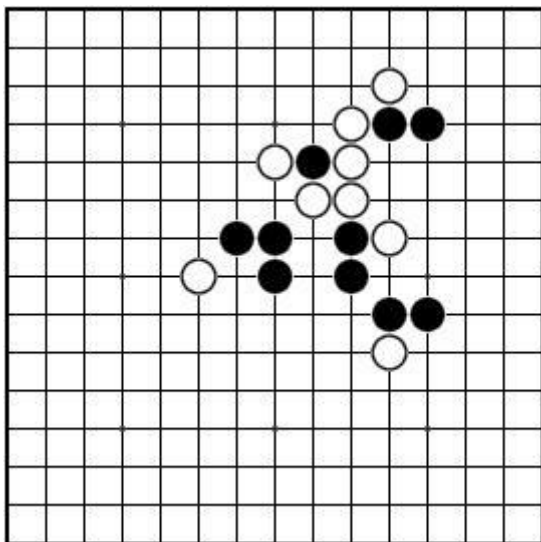
第一题 难度★



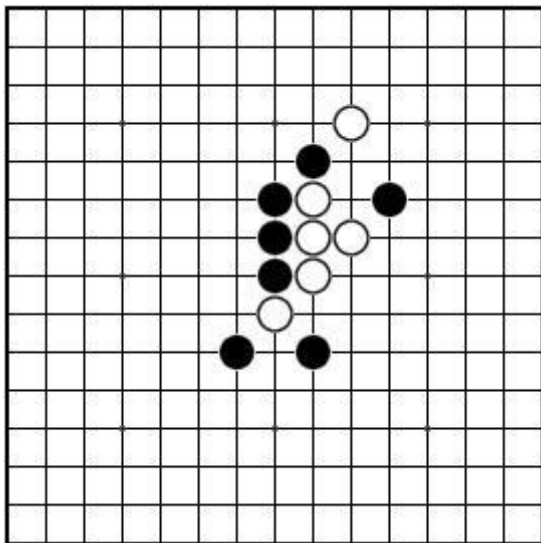
第二题 难度★★



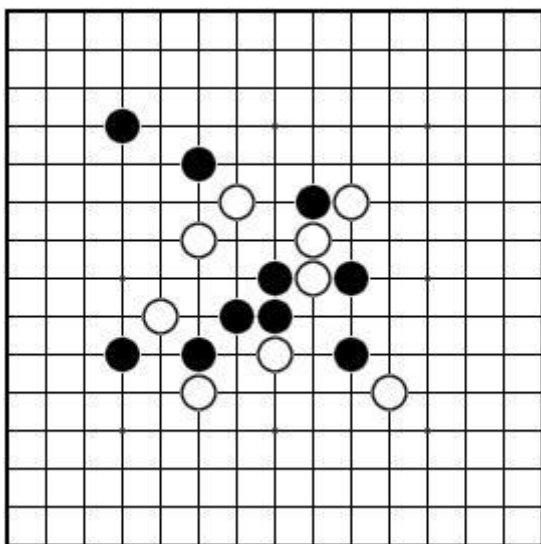
第三题 难度★★



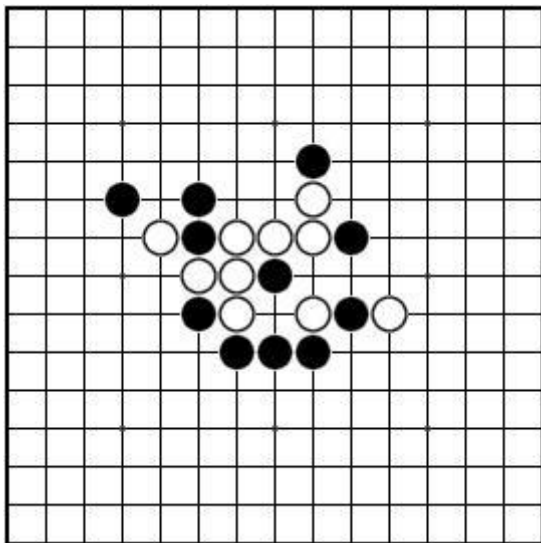
第四题 难度★



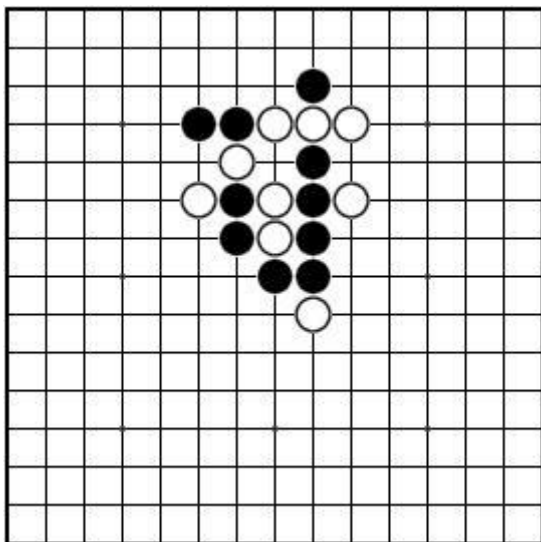
第五题 难度★★



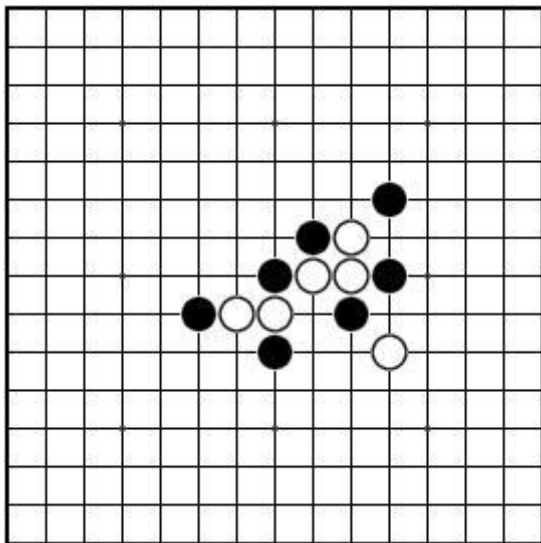
第六题 难度★★



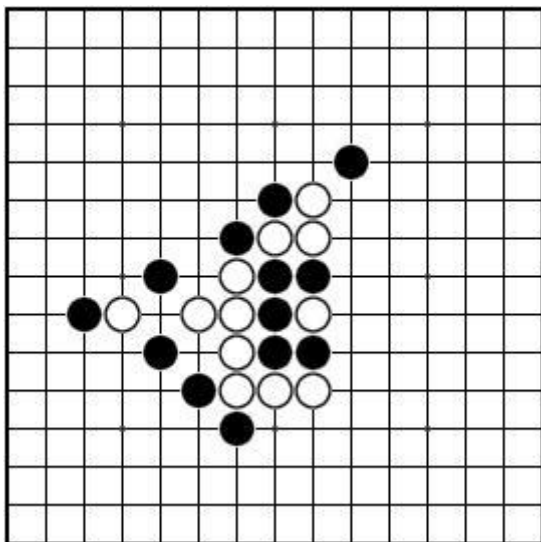
第七题 难度★★



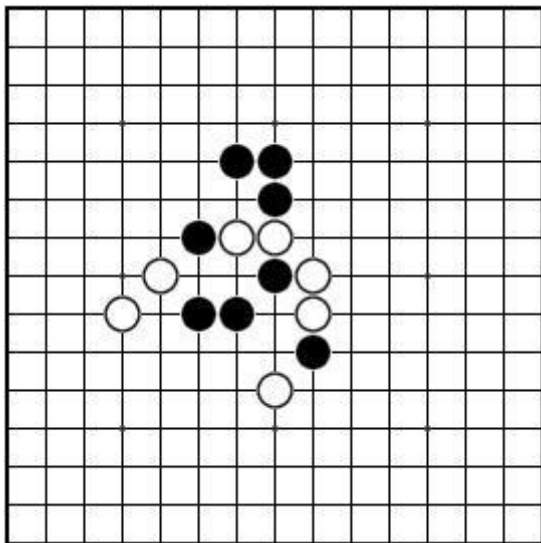
第八题 难度★★



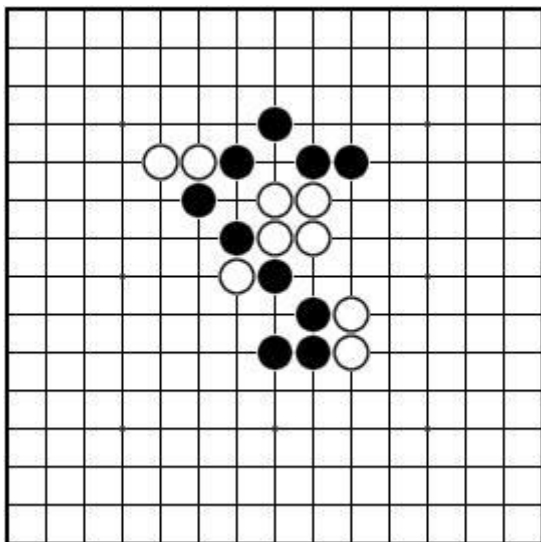
第九题 难度★



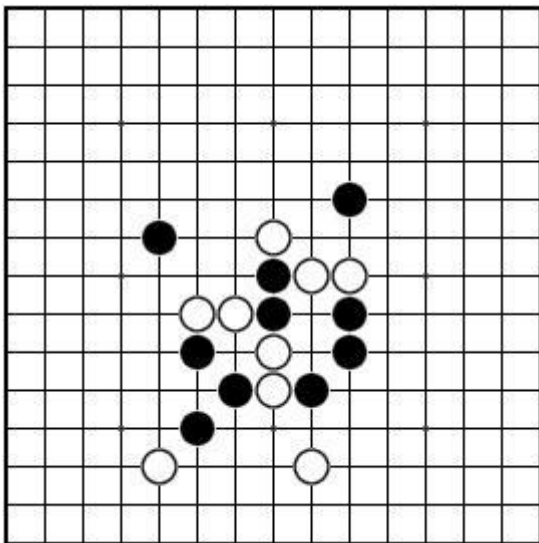
第十题 难度★★



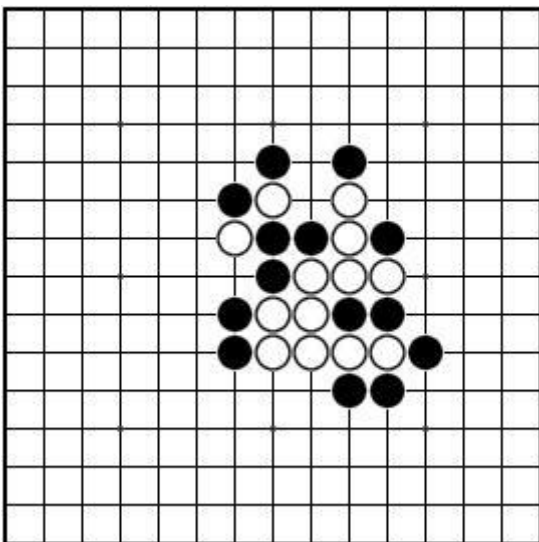
第十一题 难度★★



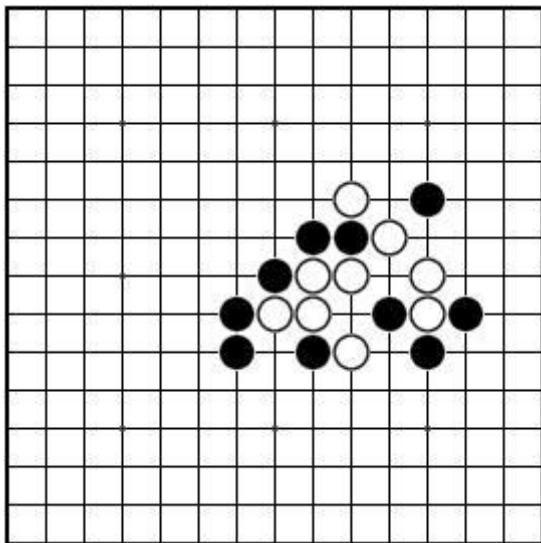
第十二题 难度★★



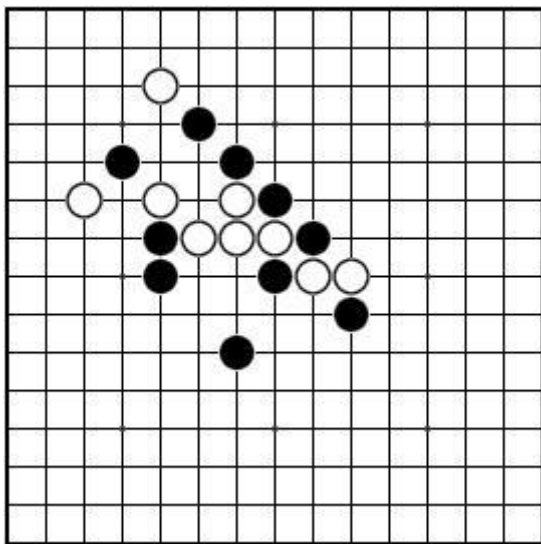
第十三题 难度★★★



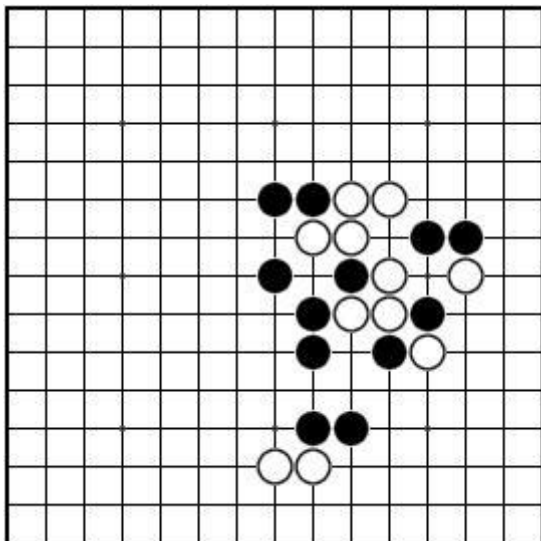
第十四题 难度★★



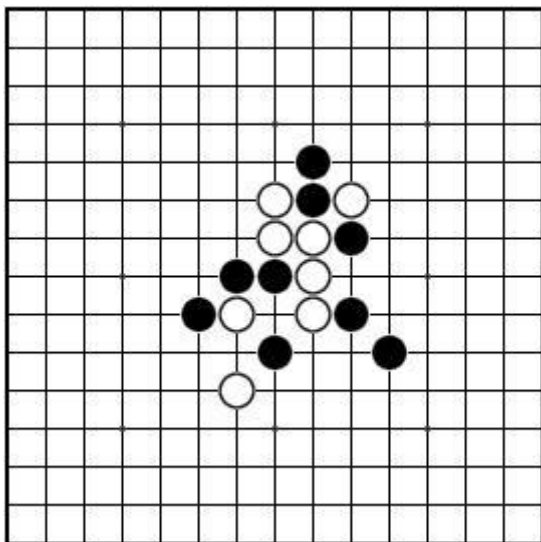
第十五题 难度★



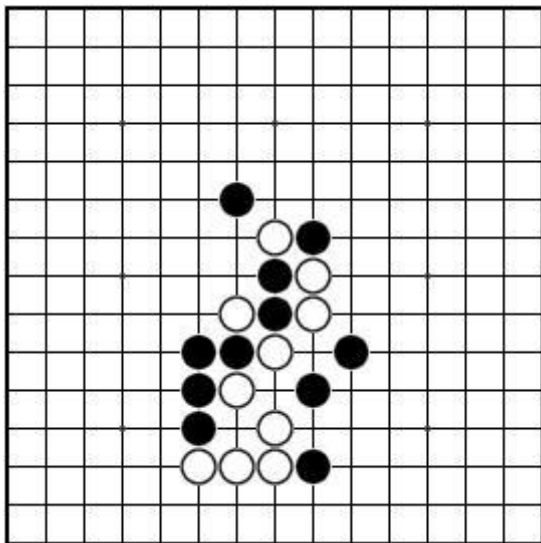
第十六题 难度★★



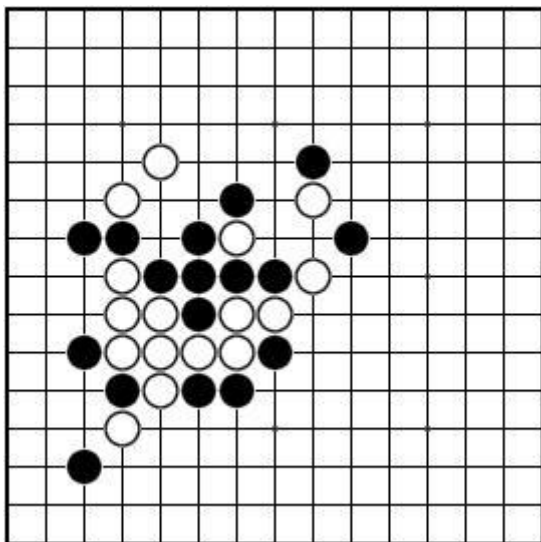
第十七题 难度★★



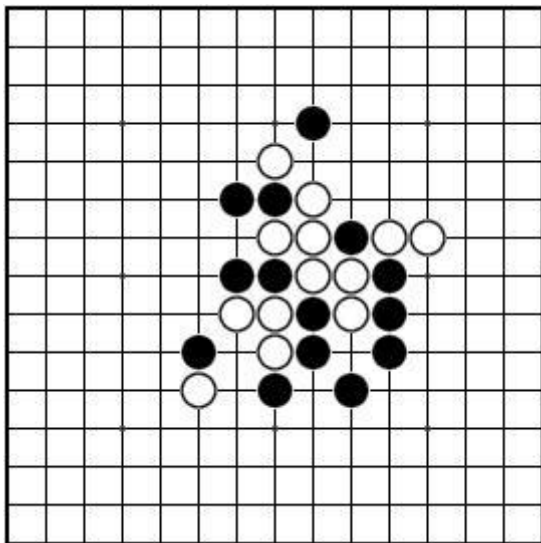
第十八题 ★★★



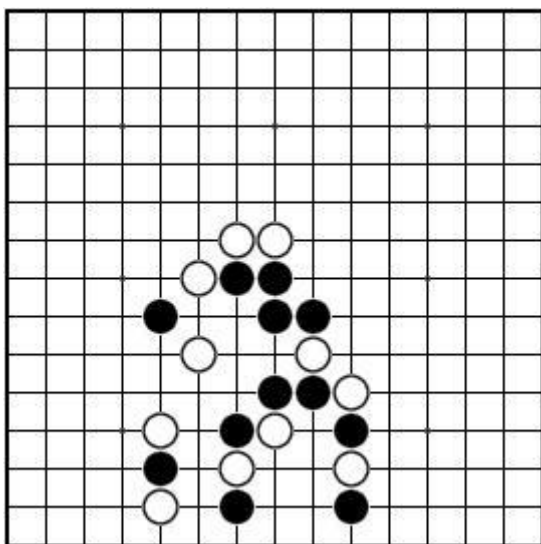
第十九题 难度★★



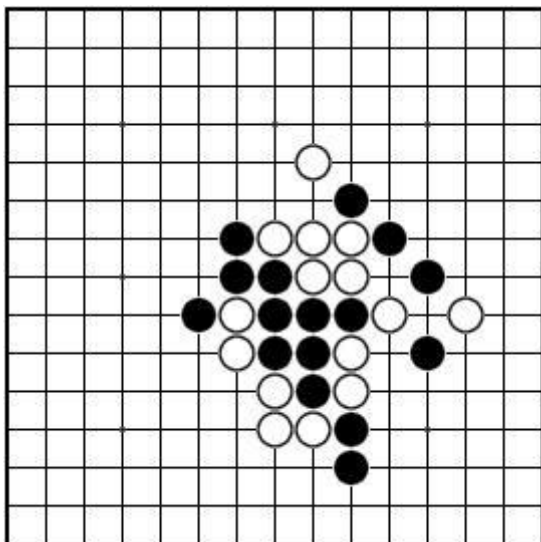
第二十题 难度★



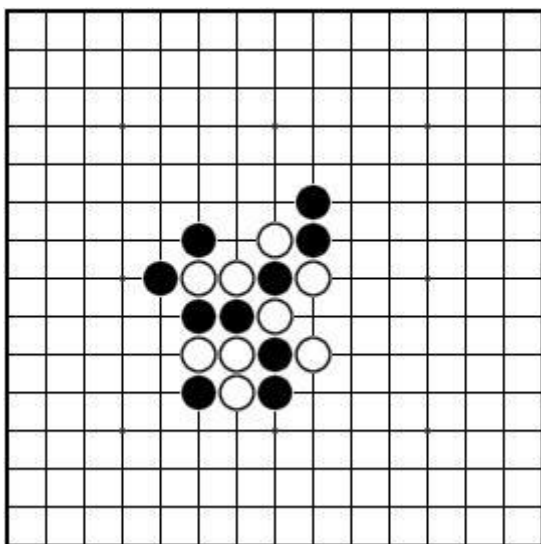
第二十一题 难度★★★



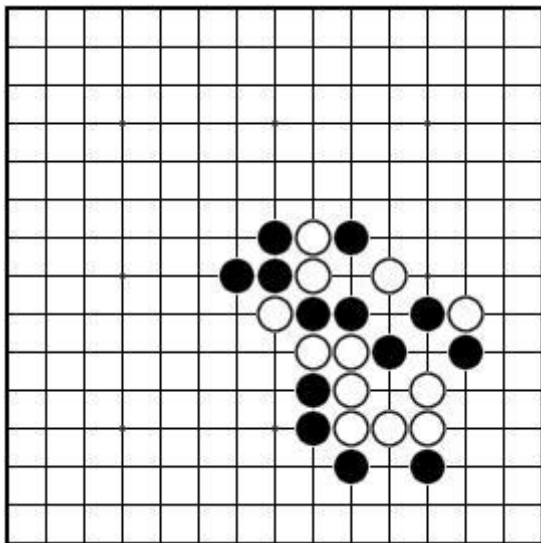
第二十二题 难度★



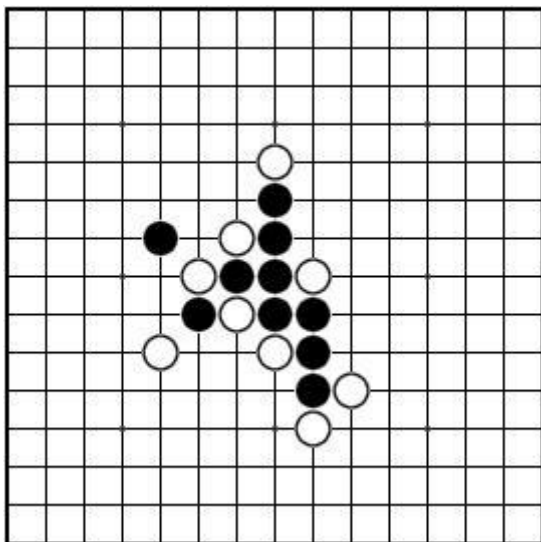
第二十三题 难度★★★



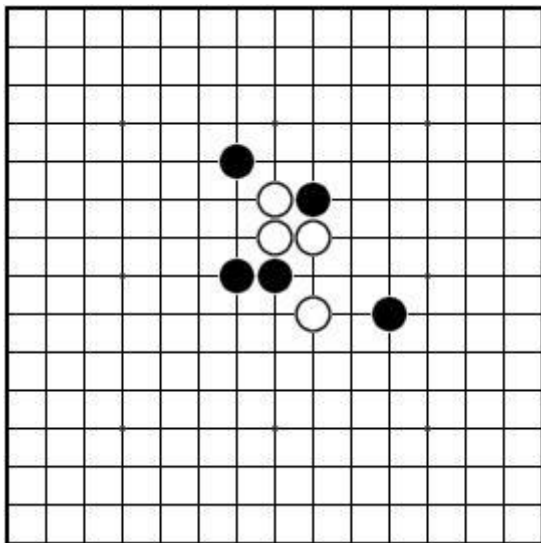
第二十四题 难度★



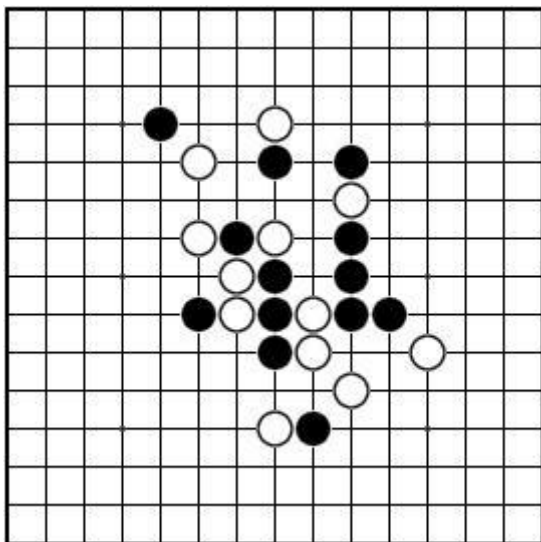
第二十五题 难度★★



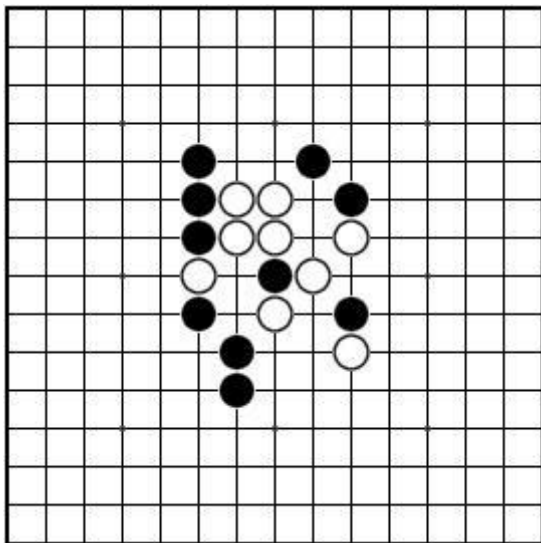
第二十六题 难度★★



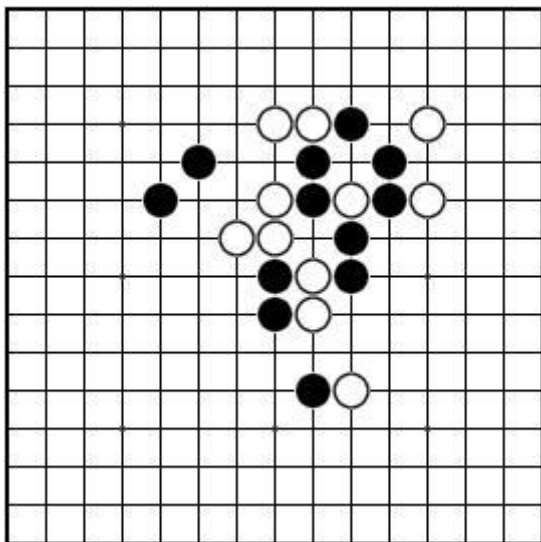
第二十七题 难度★★



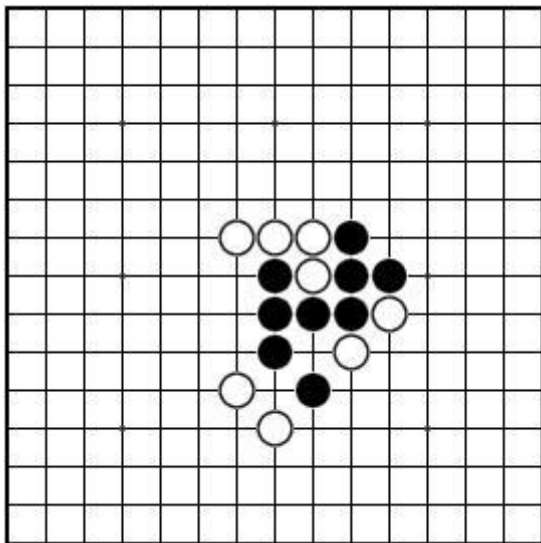
第二十八题 难度★★★



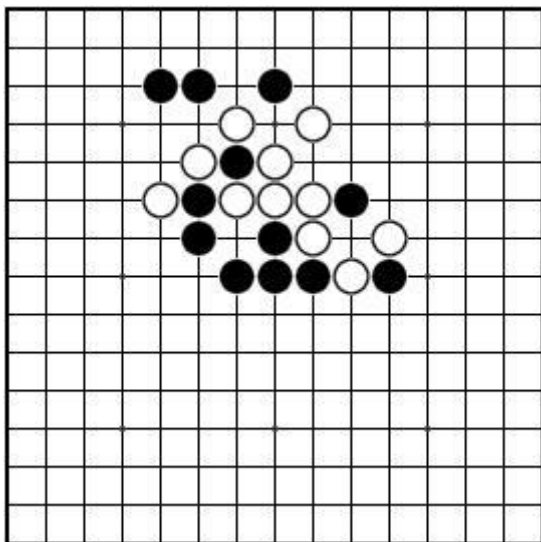
第二十九题 难度★★



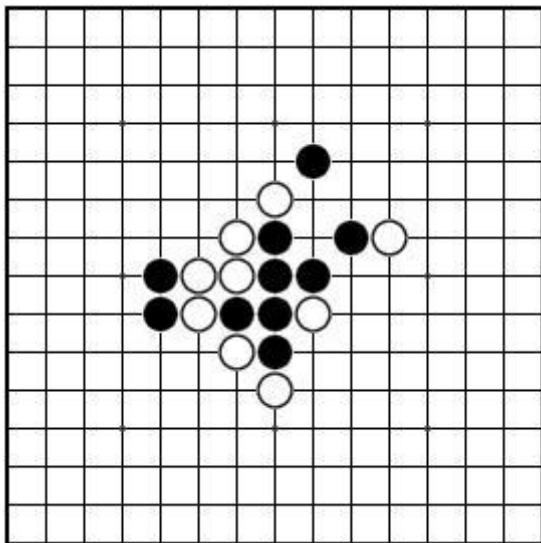
第三十题 难度★★



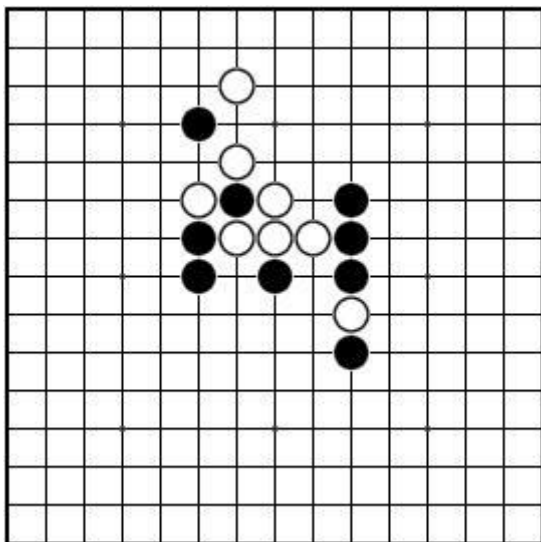
第三十一题 难度★



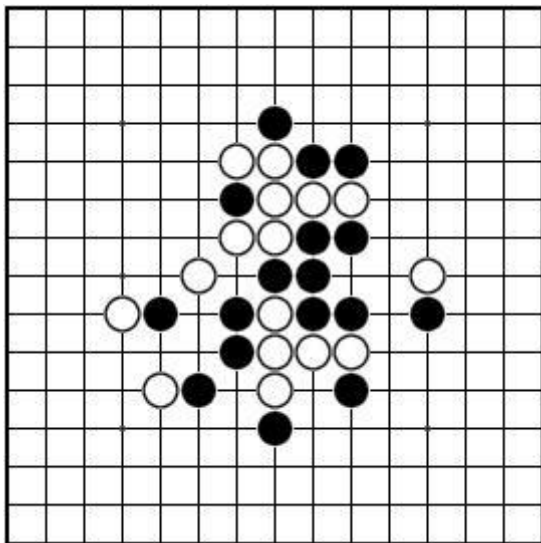
第三十二题 难度★



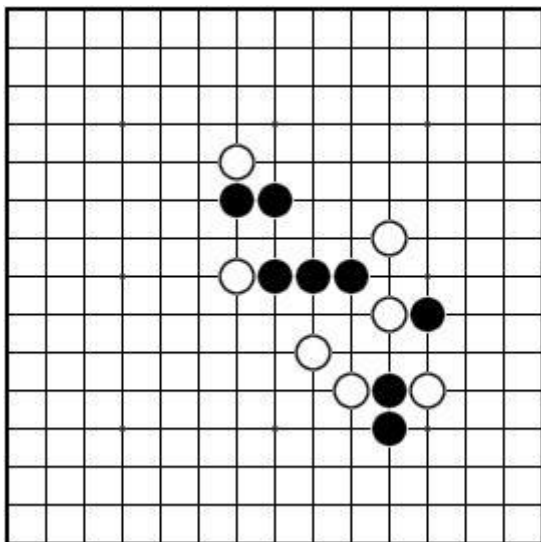
第三十三题 难度★★



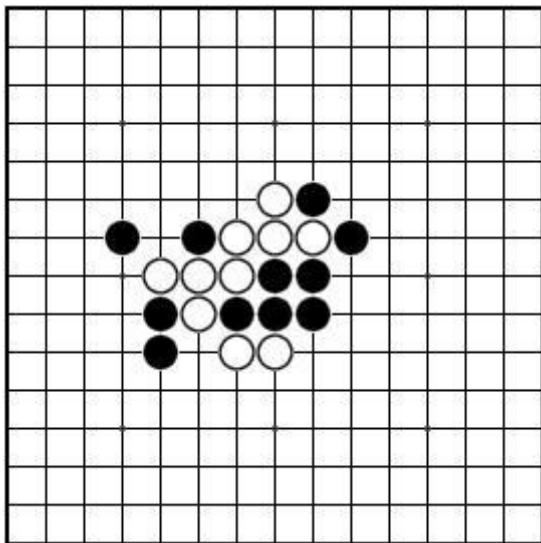
第三十四题 难度★



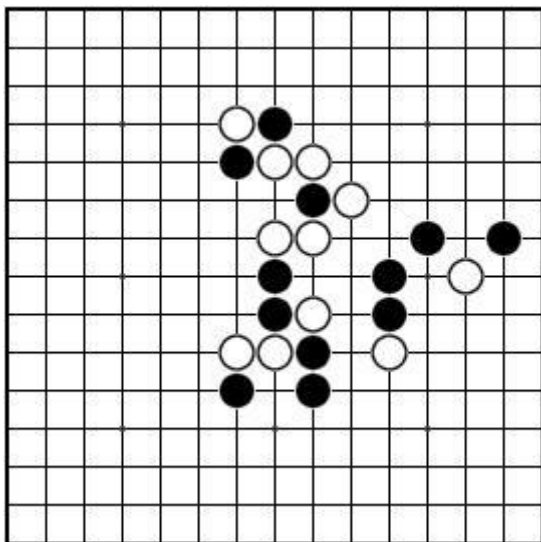
第三十五题 难度★★★



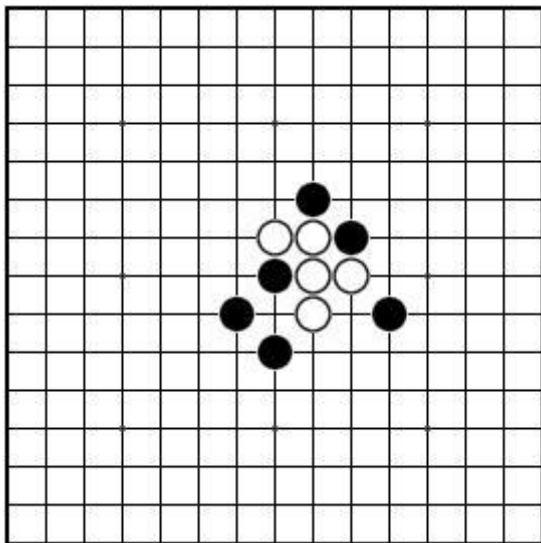
第三十六题 难度★★



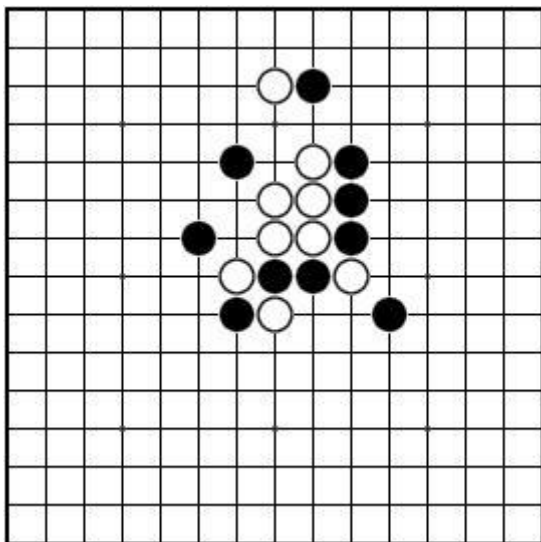
第三十七题 难度★★



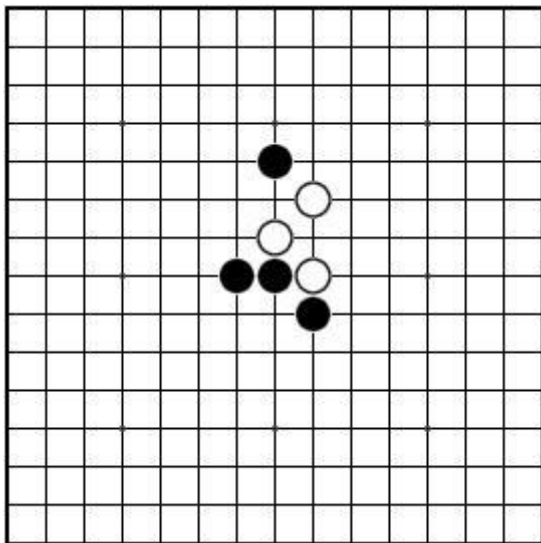
第三十八题 难度★★★



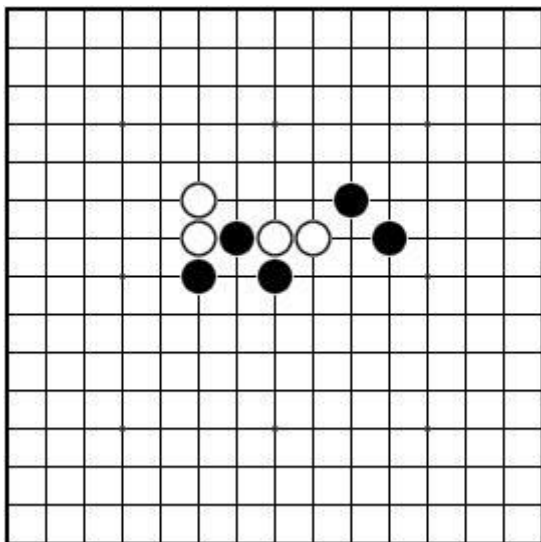
第三十九题 难度★



第四十题 难度★★



第四十一题 难度★★



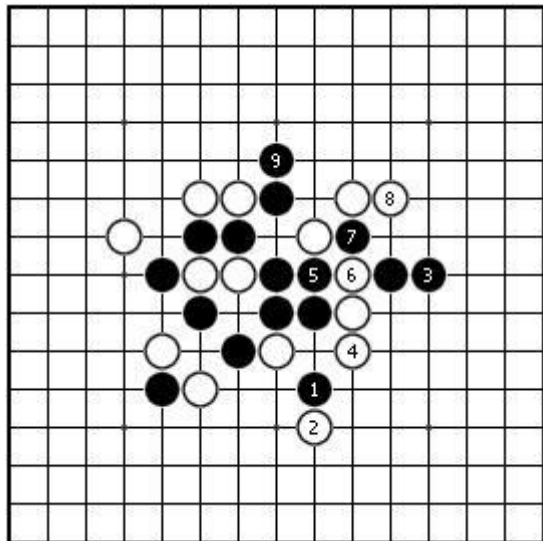
第四十二题 难度★★★

黑
先
部

解
答

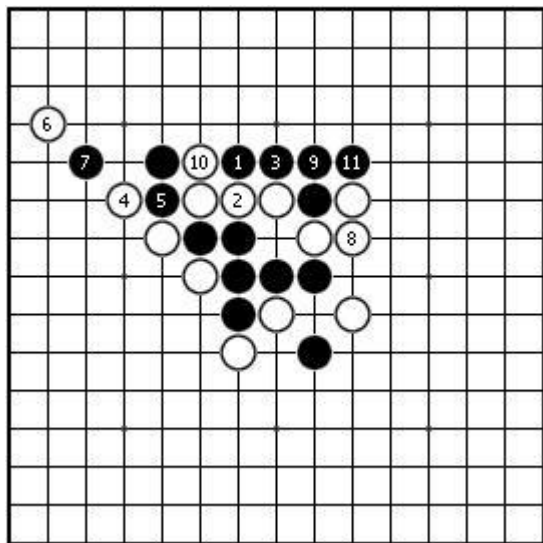
第一题 解答

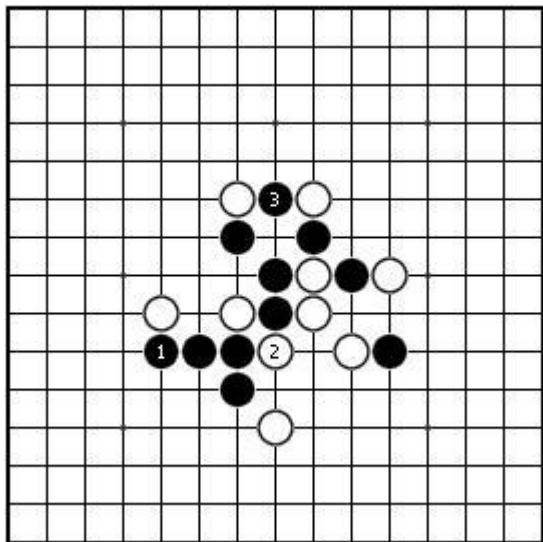
本题黑1是正解，发现这步棋后面的黑3双杀也就容易了。黑1、3是基本的取胜技巧，应该熟练掌握。



第二题 解答

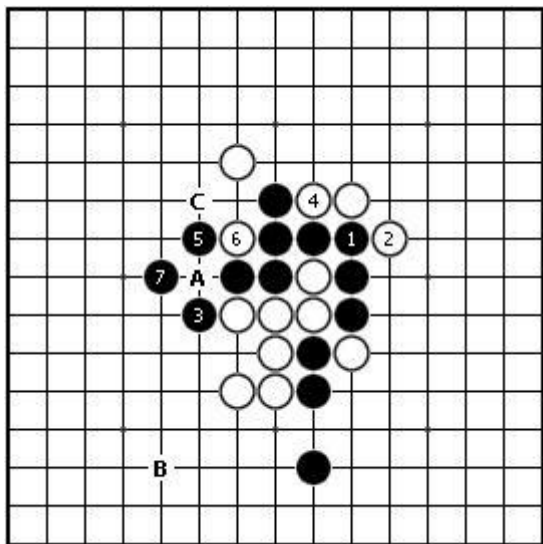
本题的难点在于要发现白6制造长连防守的手段，解题时要留意盘面先手变化。





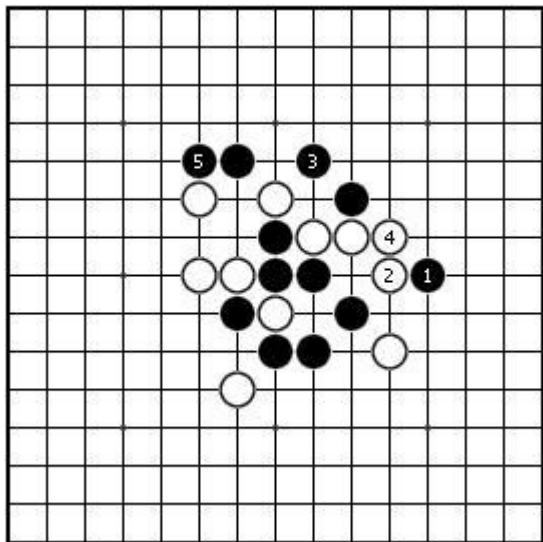
第三题 解答

如果随意行棋很容易误入禁手。黑1是利用白棋解禁。这在实战中也是的常用手段，禁手不单只是起到限制黑棋的作用，也会成为黑棋取胜的帮手。



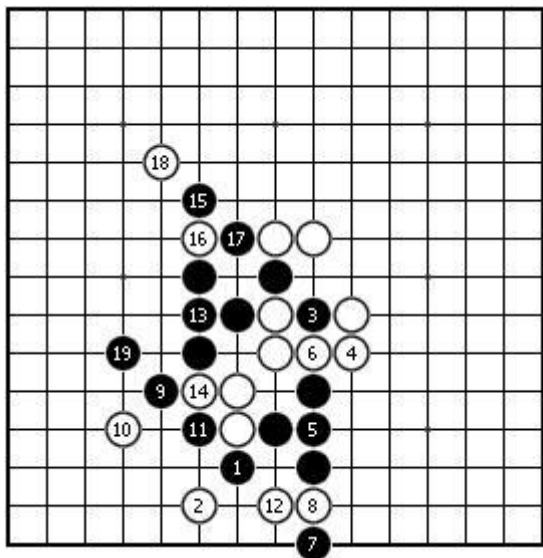
第四题 解答

本题难点是黑7时容易随手于A点活三，但这样忽略了白8先B再C的防守。本图的黑7就是鉴于发现白棋的强防而保留变化的下法。



第五题 解答

本题主要是训练 VCF 取胜技巧。手数较长的情况下，有必要在头脑中反复核对黑白棋子的位置，对于提高计算的准确很有帮助。

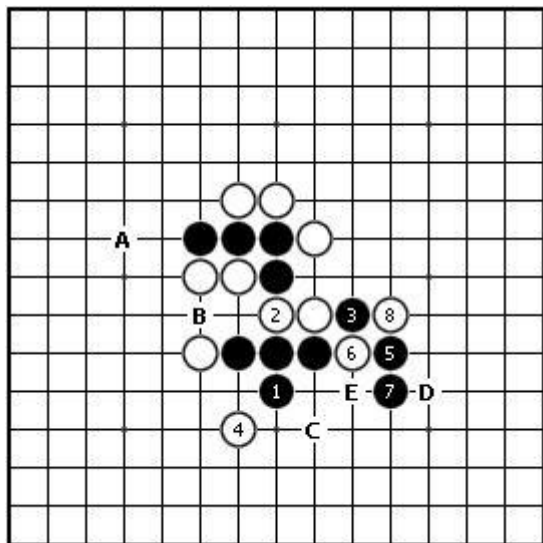


第六题 解答

黑 1 是好棋，常用的取胜技巧。想到这一步，后面就轻而易举了。

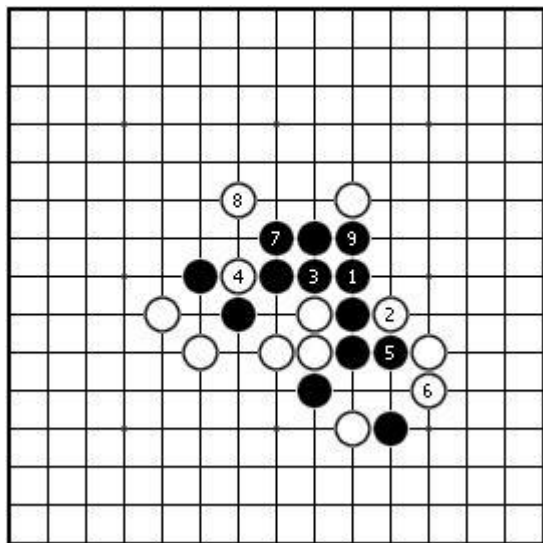
第七题 解答

本题也是基本追胜技巧的练习，并且黑5、7有多种胜法，大家有兴趣可以试试看。本图白8防守后，黑可按照A~E的次序VCF胜。



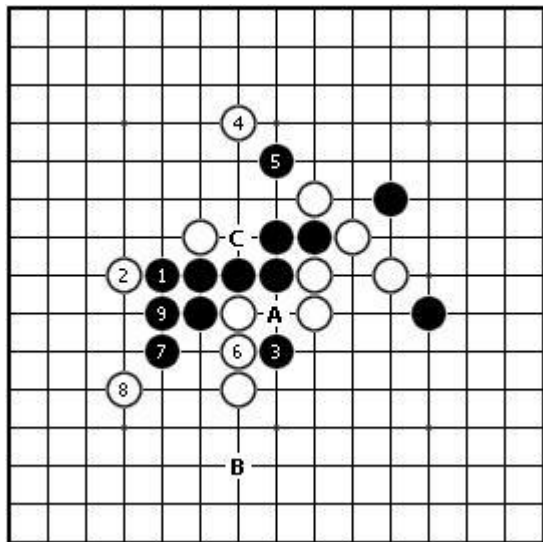
第八题 解答

发现本图黑1的用意了吗？后面的变化虽然简单，但要算清每一手的变化才算完全正解。



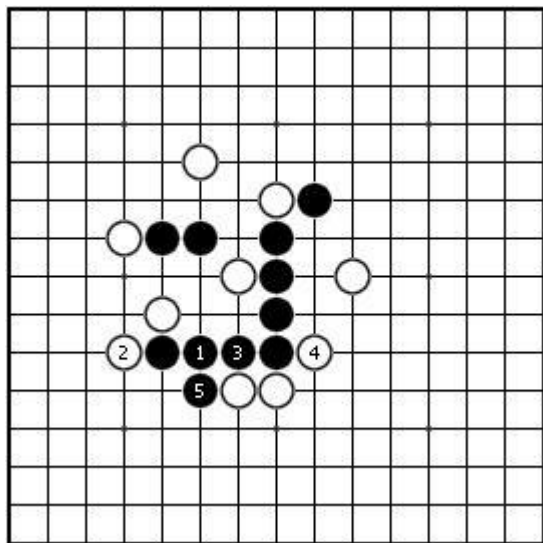
第九题 解答

本题黑胜次序很重要。如黑 1 直接走 3 位，白 2 先 4 后再防 1 位。如黑 7 直接走 9 位准备双杀，白 8-A 后 B，12 防 C（此时黑有三三禁手，无法四三胜），黑棋失败。



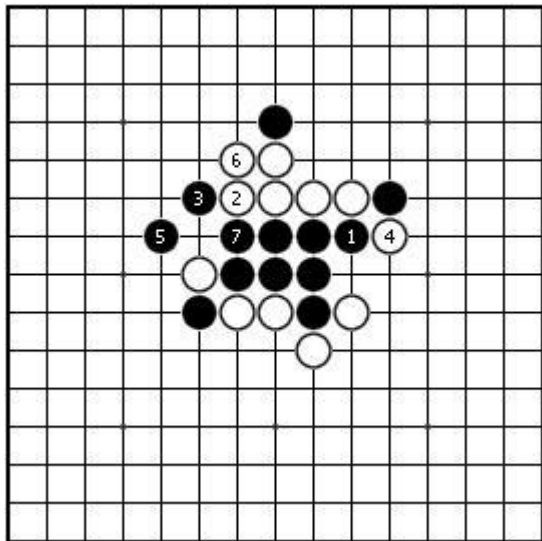
第十题 解答

看到白 2 的最强防守和黑 5 后白棋的两个反冲，那么就算正解本题了。



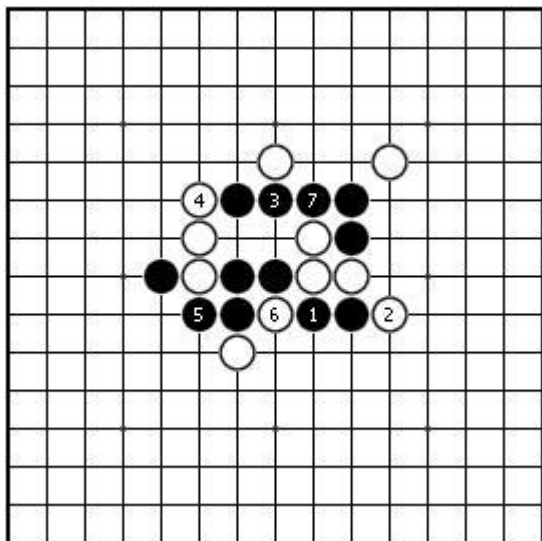
第十一题 解答

本题是典型的长连解禁手类型，对于第一次接触此类型的棋友来说，或许会花费不少的时间。



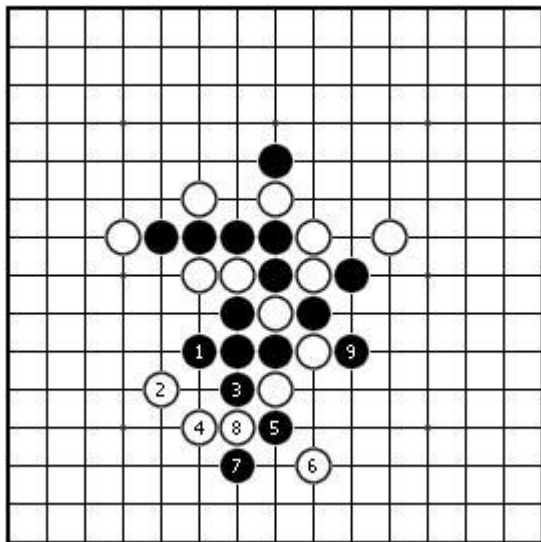
第十二题 解答

本题不难，主要看计算是否缜密。



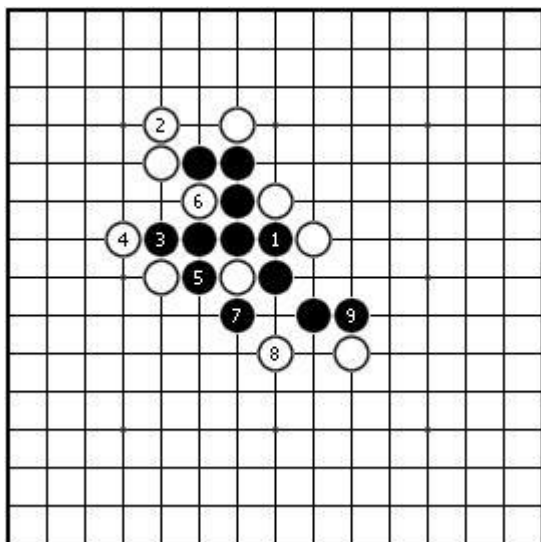
第十三题 解答

黑 1 做 VCF 先手，是解题的关键。



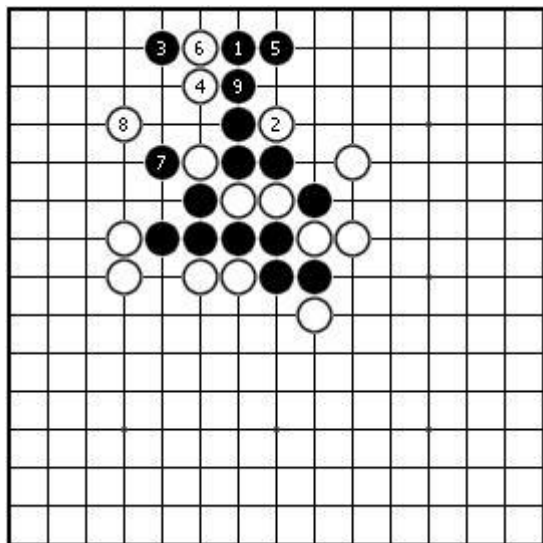
第十四题 解答

本题不难。只要注意黑 3 的交换次序即可，如黑 3 单走 6 位则不行。



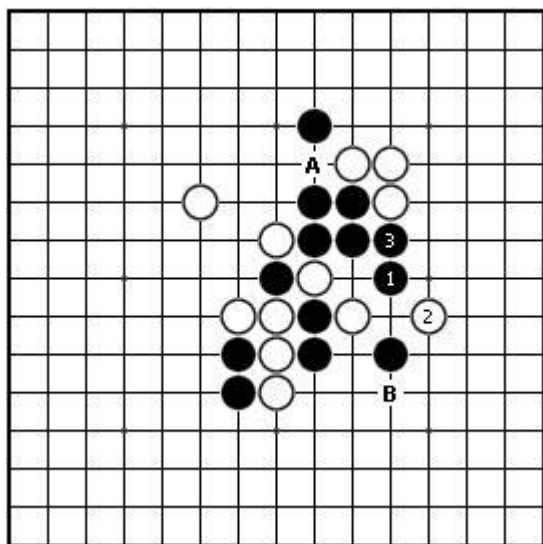
第十五题 解答

黑1是棋形的要点，在实战中此类型也经常会出现。白2的防守很多，要算清全部变化才行。



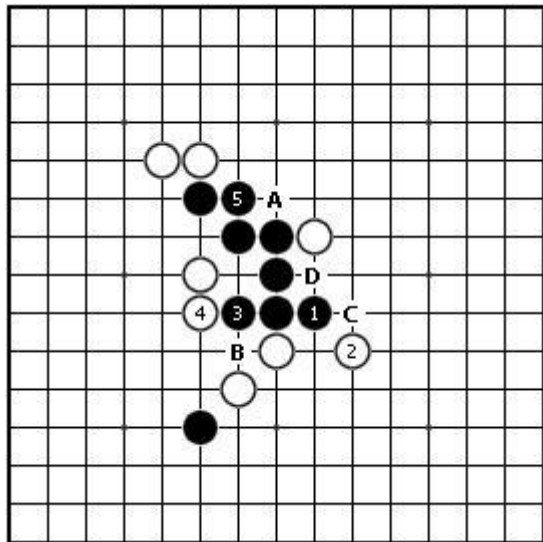
第十六题 解答

黑3是容易忽略的一手秒胜，3后黑A、B两胜见合。



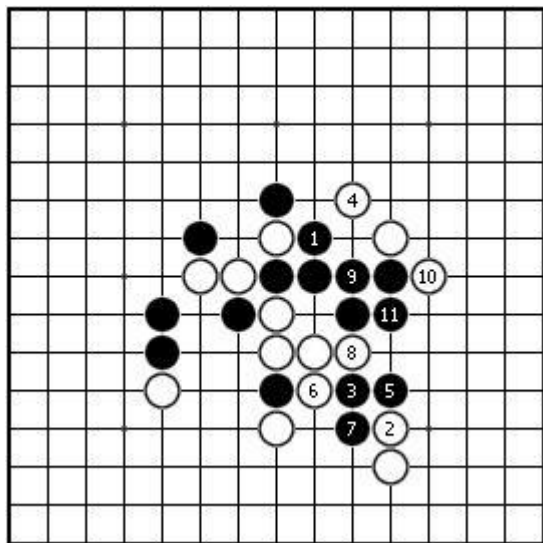
第十七题 解答

本题与上题类似，黑 5 后 A 与 B~D 的胜法黑必得其一。这种一子双杀技巧很常见，要熟练掌握。



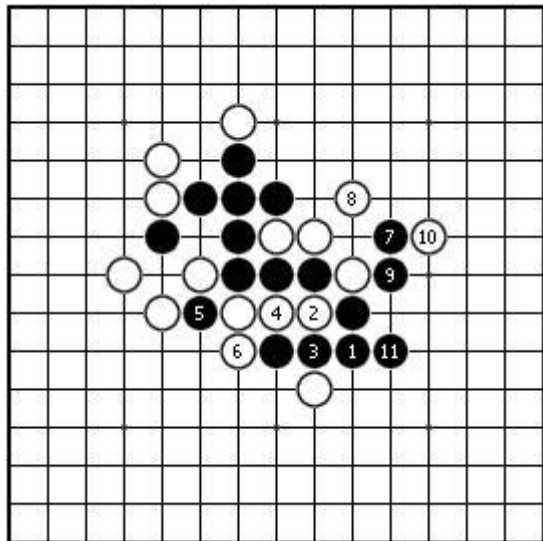
第十八题 解答

发现白 2 最强防是解题的开始。黑 5、7 解禁手是解题的第二个难点。



第十九题 解答

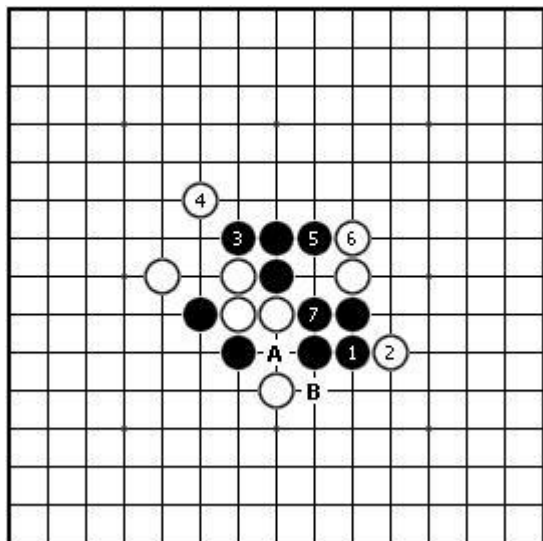
本题不难，发现黑 7 的双杀点即可。



第二十题 解答

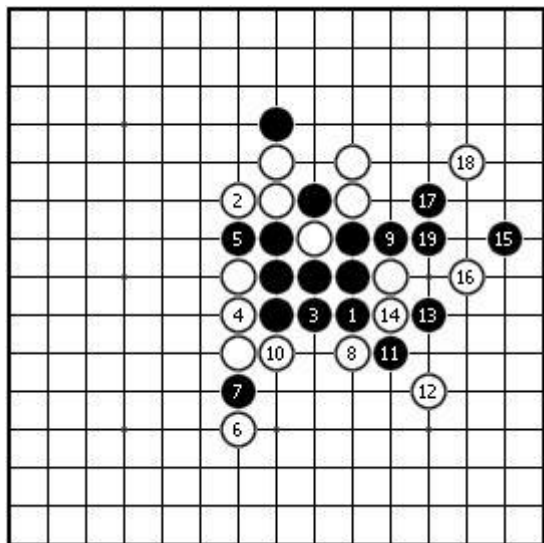
本题不难，主要是看计算是否有遗漏。

如白 2-A，黑 3-B 后简单追胜。



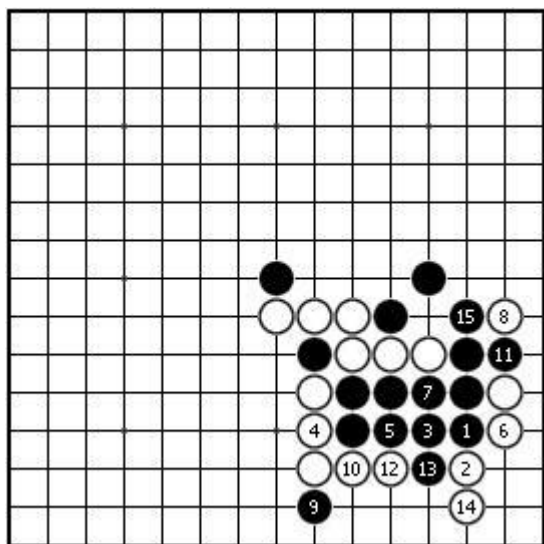
第二十一题 解答

能发现白6利用禁手防守是第一步，有些棋友在算到白8防守后就轻易放弃了。其实，再深算几步，就不难发现9~19的胜法。



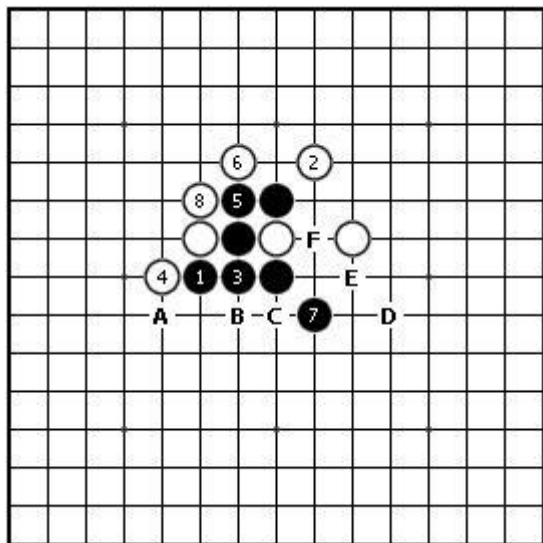
第二十二题 解答

本题有点难度。容易误算的地方是认为黑5直接下11就胜，其实忽略了白6于9位冲四，将黑棋制造成长连棋形，再防黑15位的下法。



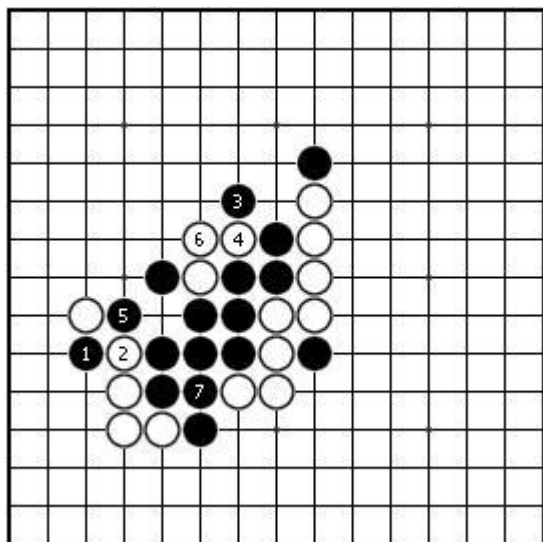
第二十三题 解答

本题是有趣的对称棋形，黑棋容易追胜。黑9后按照 A~F 的次序 VCF 胜。



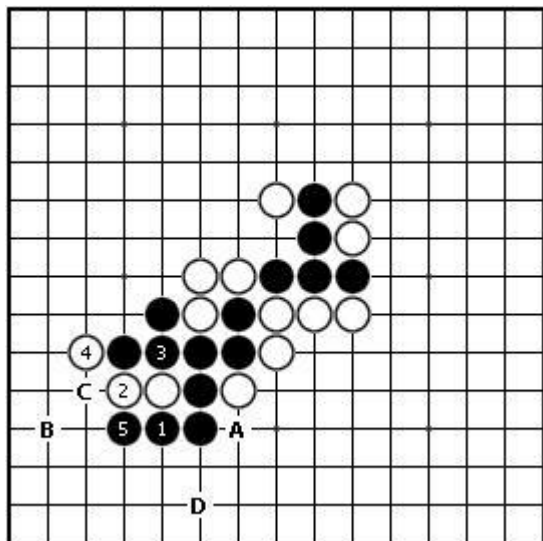
第二十四题 解答

本题黑棋先手较多，往往在这种情况下反而容易忽略最简单直接的胜法。



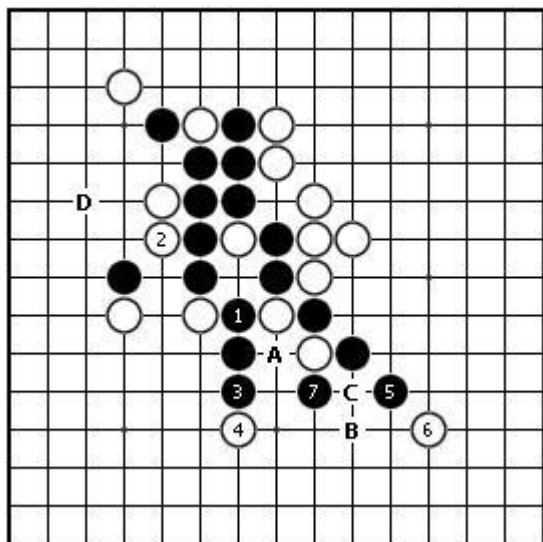
第二十五题 解答

黑1是常见手段，因为这步棋有VCF，所以白棋不能不防。这里需要仔细的计算白2的各种防点，养成缜密细致的思考习惯。黑5后，黑棋A点四三和B~D的VCF见合。



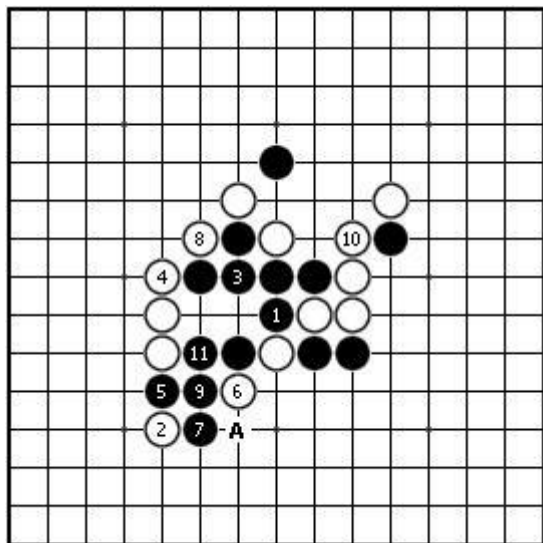
第二十六题 解答

本题较难解。黑1是间不容发的妙手，白2最强防！以下黑5、7好次序，尤其是黑5不能省略，如黑5单下7则白胜。黑7后黑A和B、C两种胜法必得其一。如白2防A位，黑3-D！是妙手。黑棋有VCF手段，白棋防点非常多，因此本题完全算清较费时。



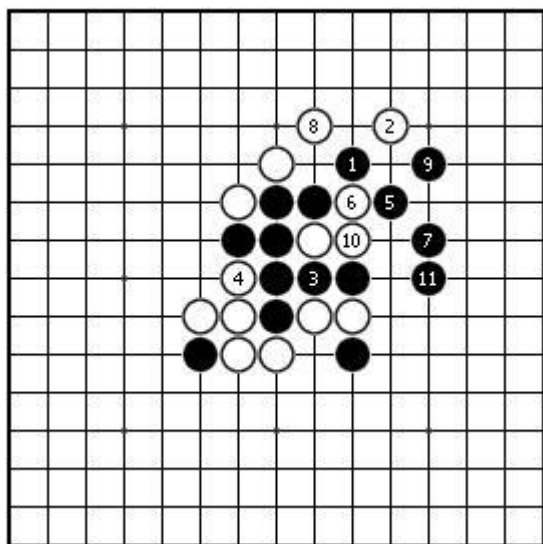
第二十七题 解答

本题白棋防守手段较多，除了本图的防守外，白2先走7位再防9位，利用黑棋的四四禁手来防守，不过黑有A点的长连解四四的手段。这些你都算到了吗？



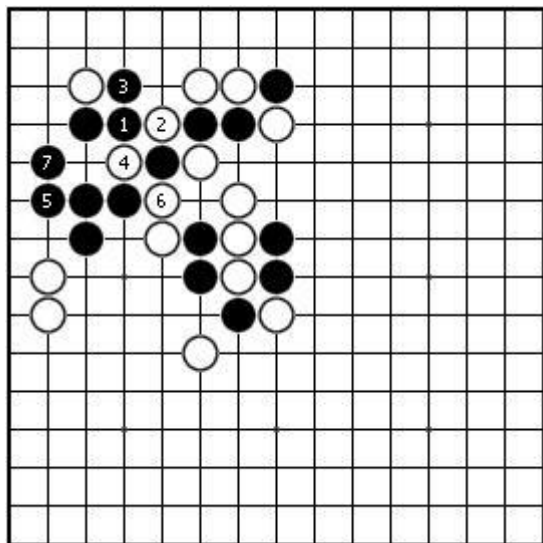
第二十八题 解答

本题不难，黑5是常见的手筋。



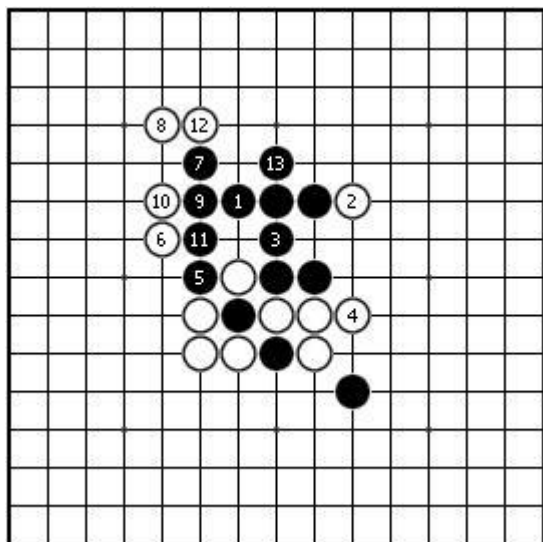
第二十九题 解答

本题的难点在于要发现黑7是解决白棋反冲的障碍。



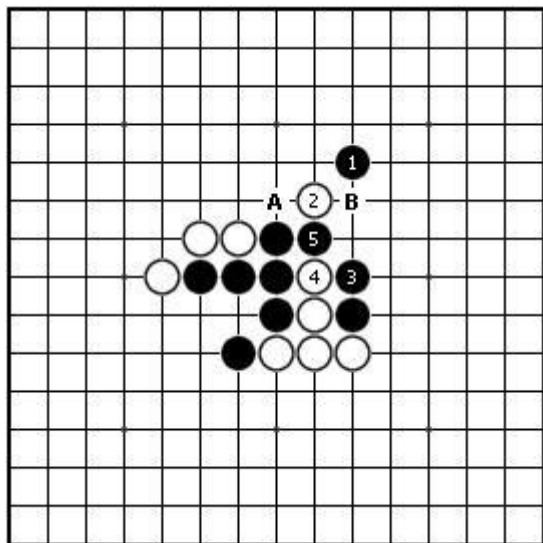
第三十题 解答

本题虽易解，但在计算的时候要多考虑白棋各种冲四交换后的子力关系。



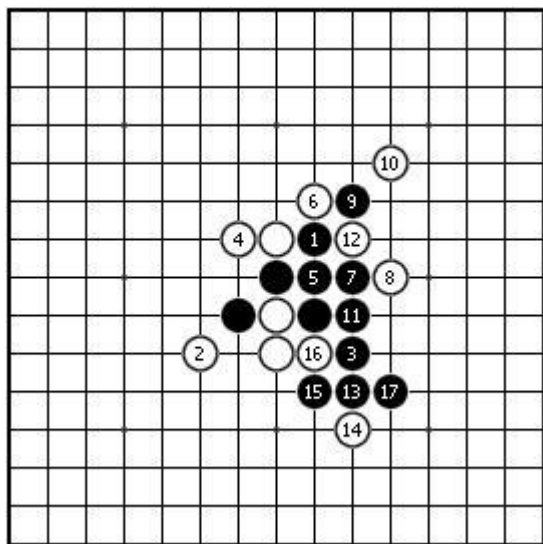
第三十一题 解答

黑 5 后 A、B 两个胜点见合。



第三十二题 解答

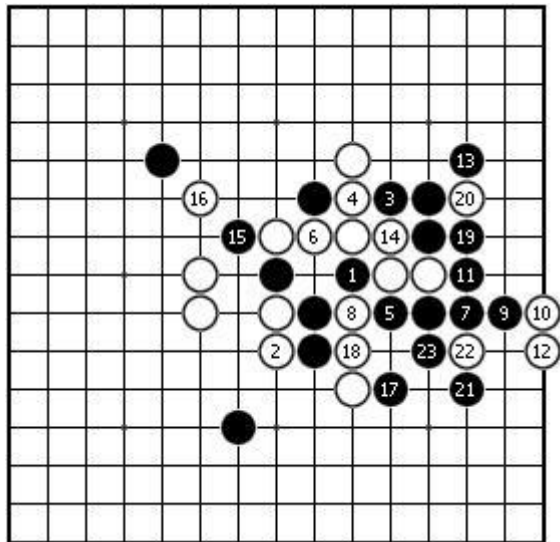
本题是基本追胜技巧的训练，黑棋有多种胜法。



第三十三题 解答

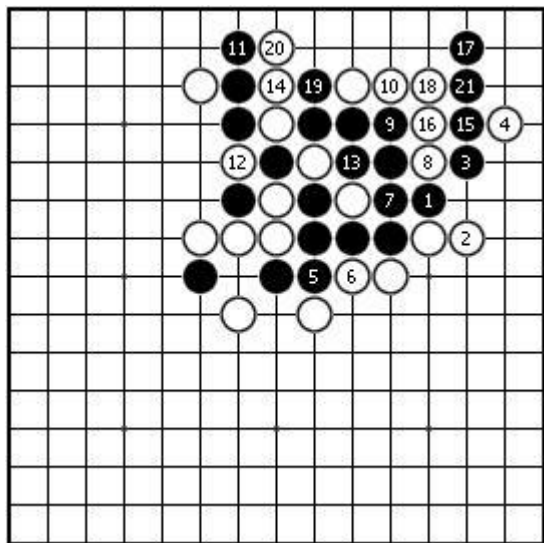
手数长的一题。黑 3 的交换必须，否则后面的 VCF 胜法不成立。

如白 2 防 14 位，黑 3 走 23 位巧妙双杀。



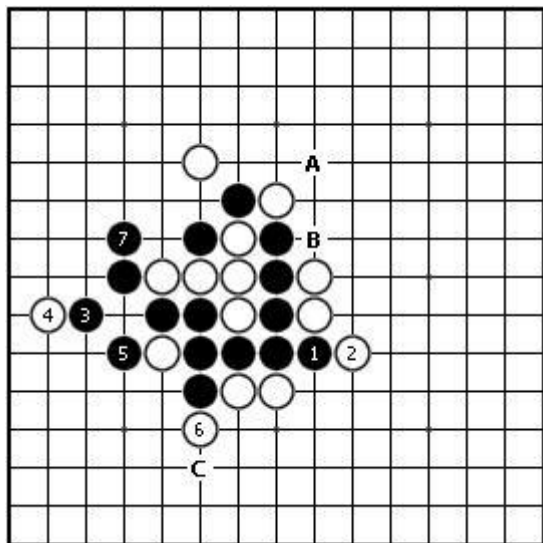
第三十四题 解答

通过以上几题不难发现 VCF 是黑棋常用的取胜技巧，有必要针对性的加以训练。



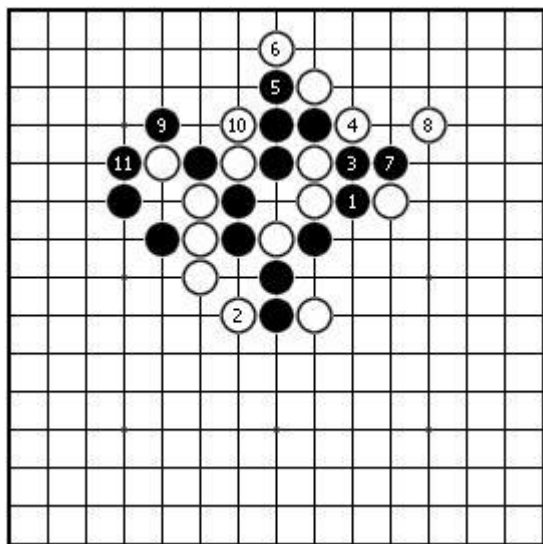
第三十五题 解答

黑1必须先交换掉，否则黑3的局部手筋不成立。如黑1直接走黑3位，白可以按照A、B、1、C的次序防守。



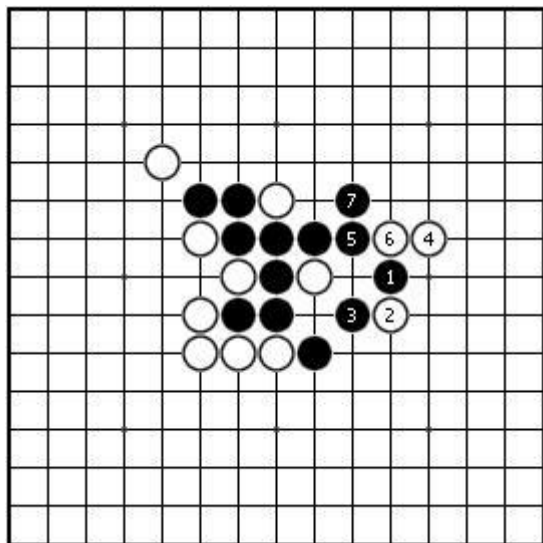
第三十六题 解答

本题首先要解决的是如何夺取先手，虽然夺先有几种走法，但本图的黑1是正确的一手。最终黑棋迂回到左边胜，这需要在计算时对全局的子力关系有清晰的了解才行。



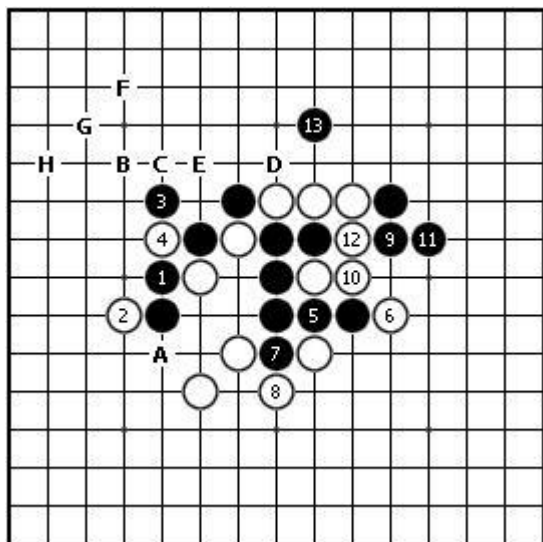
第三十七题 解答

黑 1 是常见手筋，以下简单胜。



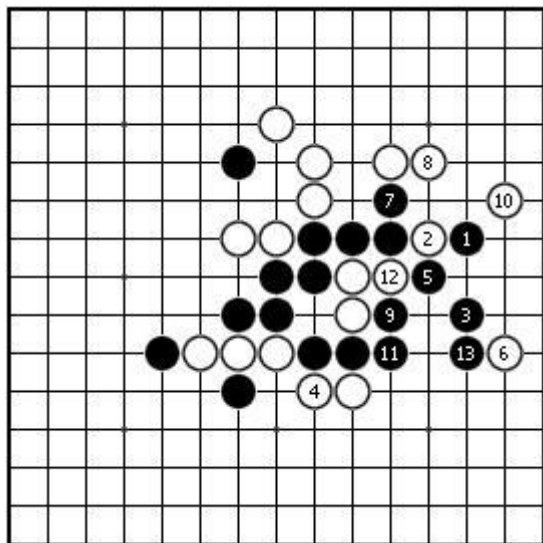
第三十八题 解答

本题黑棋胜法巧妙。黑 3 时，如白 4 防 A 位，则黑按照 C~H 次序 VCF 胜。



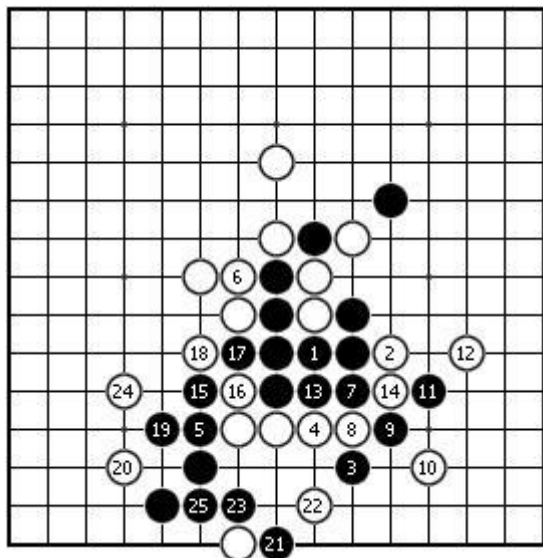
第三十九题 解答

黑 1、3 好次序!



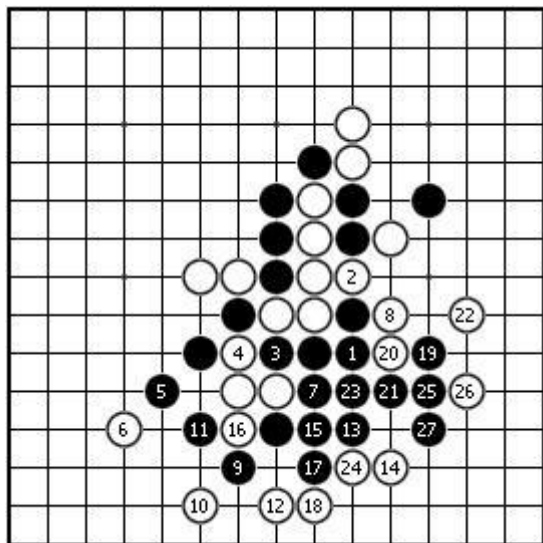
第四十题 解答

本题有难度，黑 3、5 是关联的妙手！发现白 6 顽抗的手段和此后的 VCF 胜是解题的第二个难点。



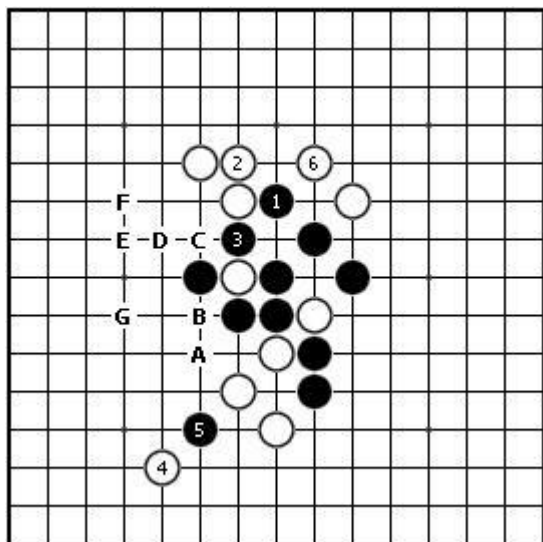
第四十一题 解答

本题这种直线条的追胜并不难解，只是计算时要多点耐心和细致。



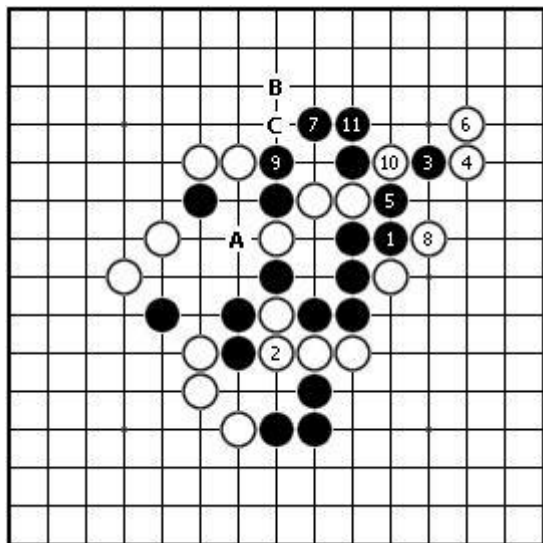
第四十二题 解答

本题如果忽略白 4、6 的防守，往往会认为简单胜。黑 7 以下按照 A~G 的次序 VCF 胜。



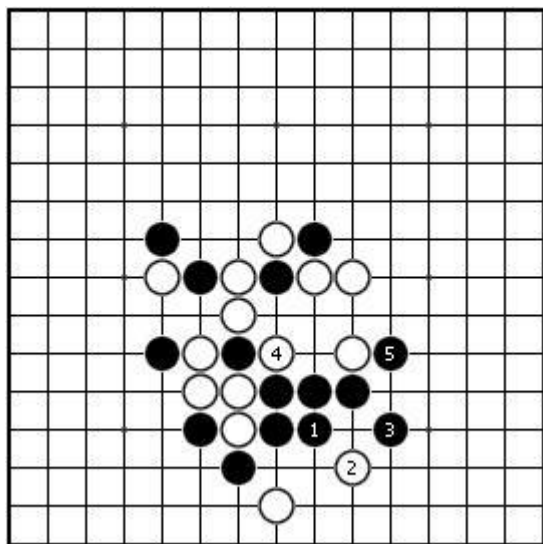
第四十五题 解答

黑 3 是取胜要点，白 4 防点较多。本图的 4 最强防，黑 11 后 A 与 B、C 两胜见合。



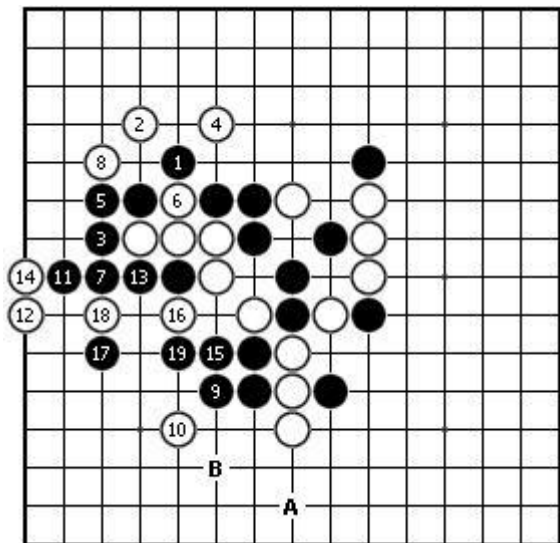
第四十六题 解答

黑 3 巧手，白棋速败。



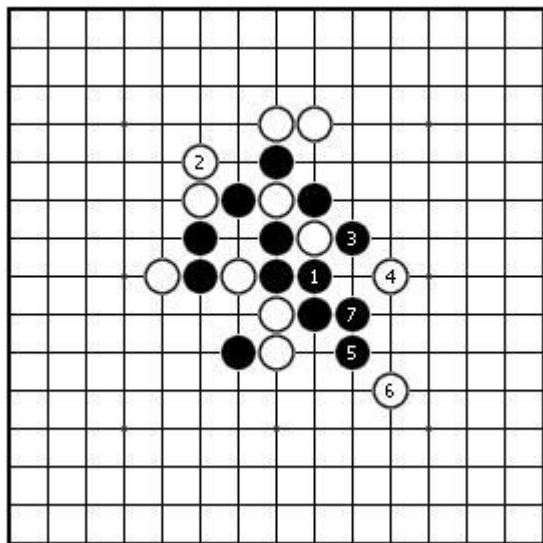
第四十七题 解答

本题要思路开阔。如白10先A再防10位，黑B是冷静的妙手。



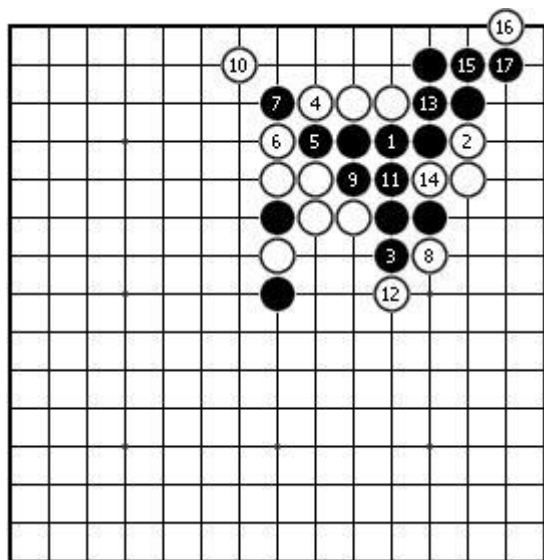
第四十八题 解答

非常容易的一道题，别随手就行。



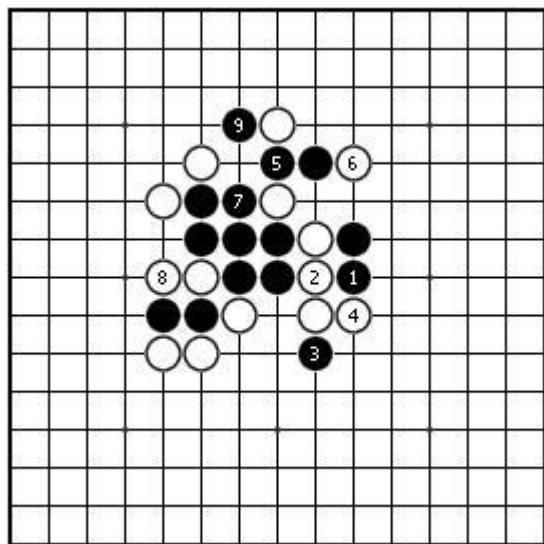
第四十九题 解答

本题的次序很关键，容易忽略白4的强防以及黑棋后面在盘端的VCF。



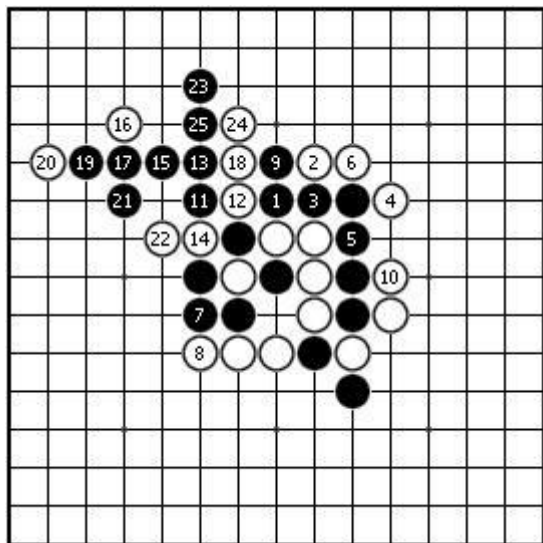
第五十题 解答

黑3单防是好棋，切忌随手交换先手。



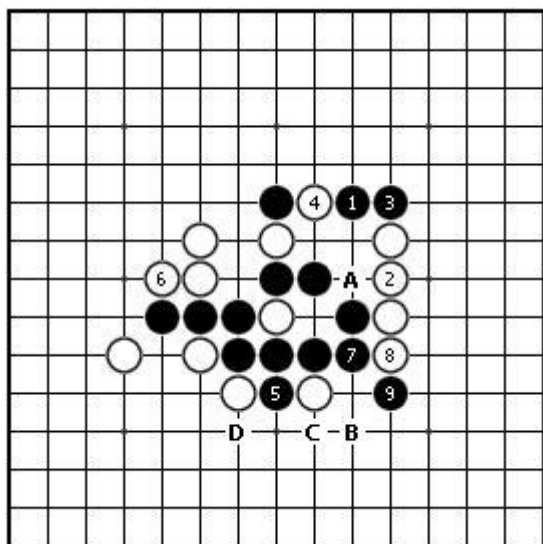
第五十一题 解答

本题发现白8的最强抵抗才算正解。



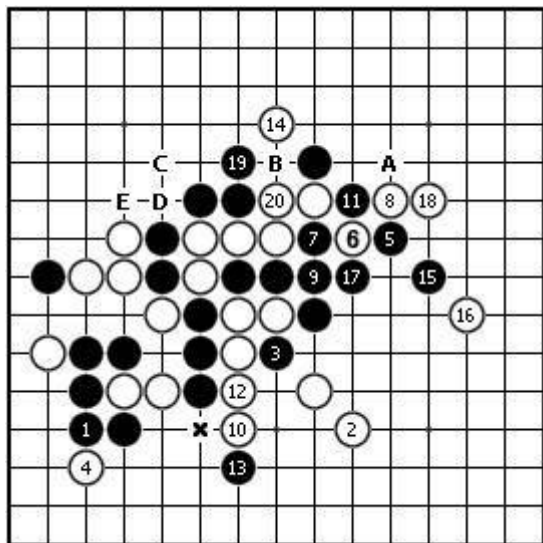
第五十二题 解答

发现黑1的话本题就迎刃而解。黑9后按照A~D的次序VCF胜。



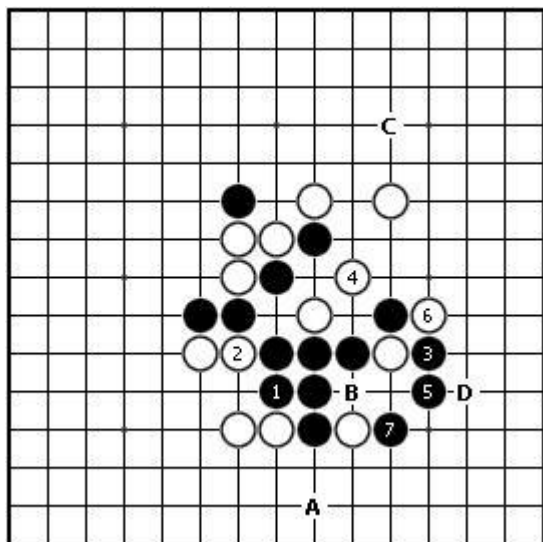
第五十三题 解答

一道关于禁手攻防的问题。首先，白2交换是让 X 点成为黑棋的四三禁点。其次，黑5解禁的时候，白6、8两步让17位成为黑棋的四四禁点。最终，黑15还利用长连解四四。如果对禁手不够熟练，较难发现这些攻防的手段。白20后，黑棋按照 A~E 次序 VCF 胜利。



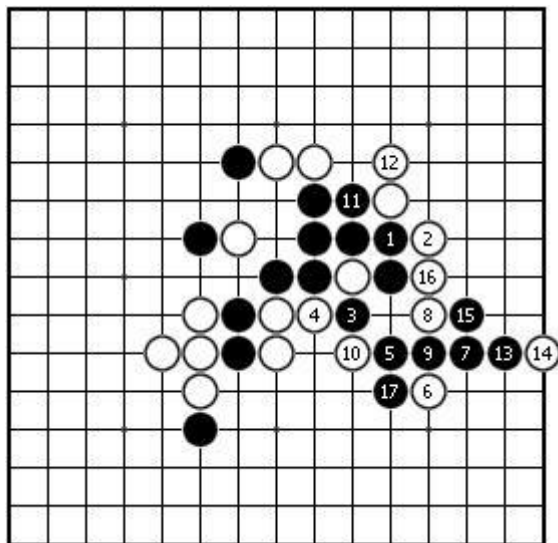
第五十四题 解答

本题不难解，黑7后A、B两胜见合。容易忽略的是白4先C，再防D的变化，那样黑B后也是简单胜。



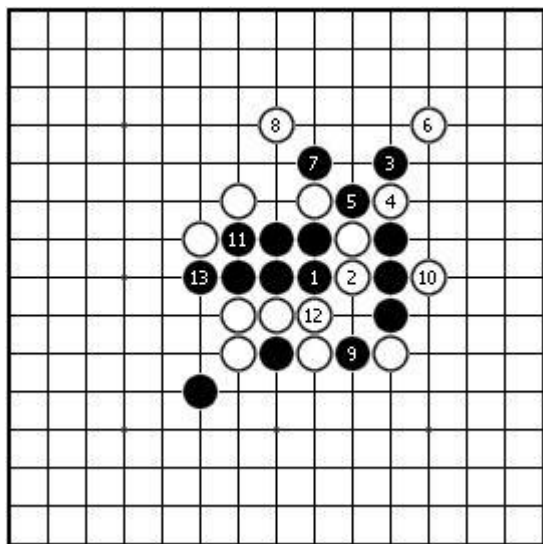
第五十五题 解答

本题有多种解法，黑1下3位也可胜。白4是最强防，没发现这步不算正解本题。



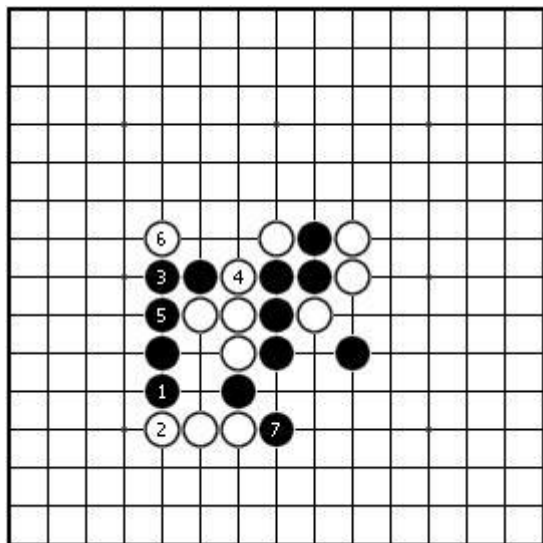
第五十六题 解答

本题的胜法实战中常见，有必要熟练掌握。



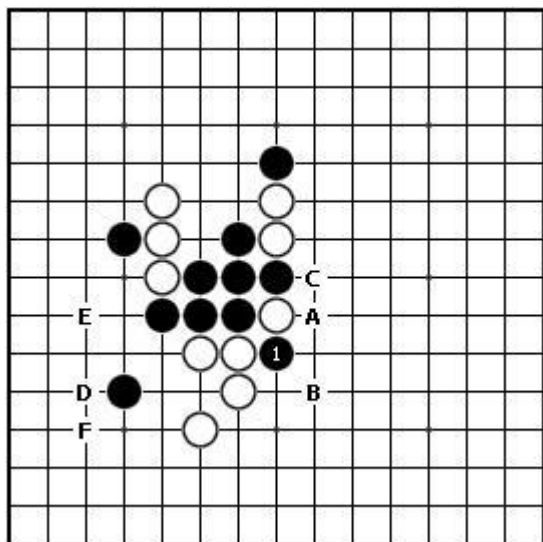
第五十七题 解答

非常简单的一道题，别遗漏了白 2 的防守就行。



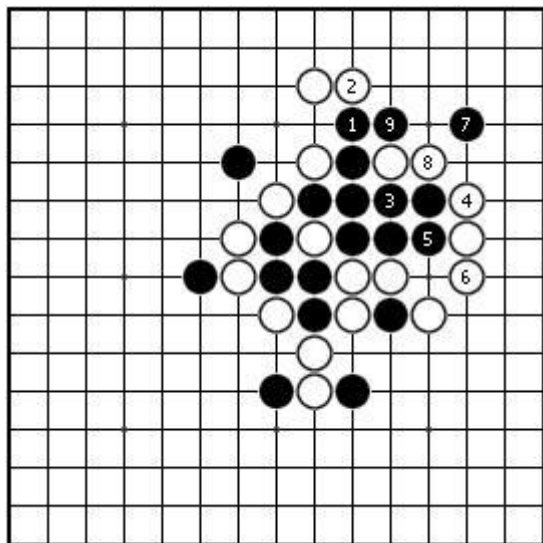
第五十八题 解答

黑 1 是绝妙的一子双杀。此后黑右边有 A~C 的追胜，左边有 D~F 的 VCF 胜，两胜见合白无解。请多多体会黑 1 的妙味。



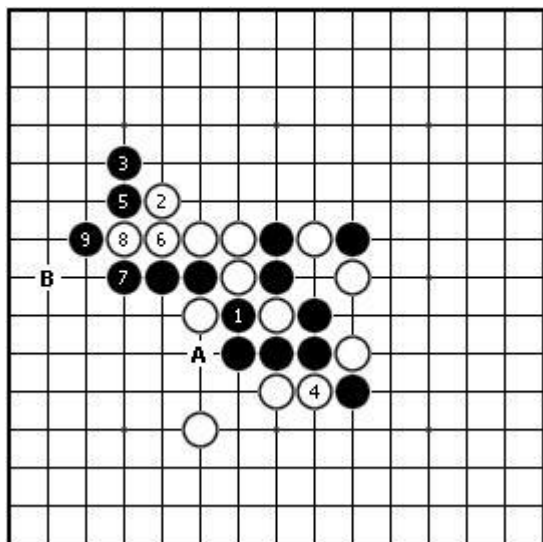
第五十九题 解答

本题很简单。最后黑棋的 VCF 胜法看似有多种，但正解外的白棋有反。



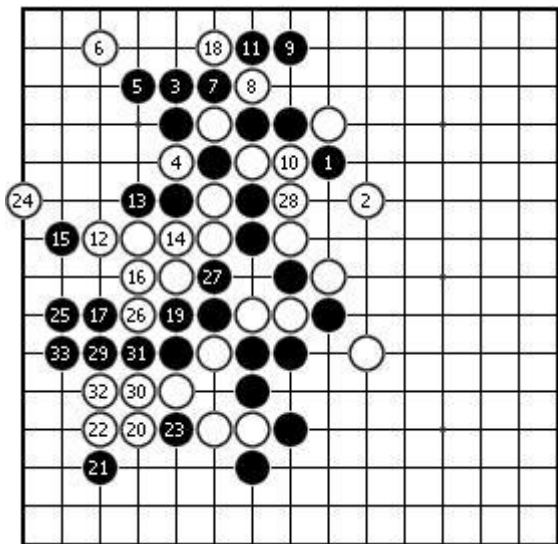
第六十题 解答

发现白 2 的防就能轻易的找到正解。



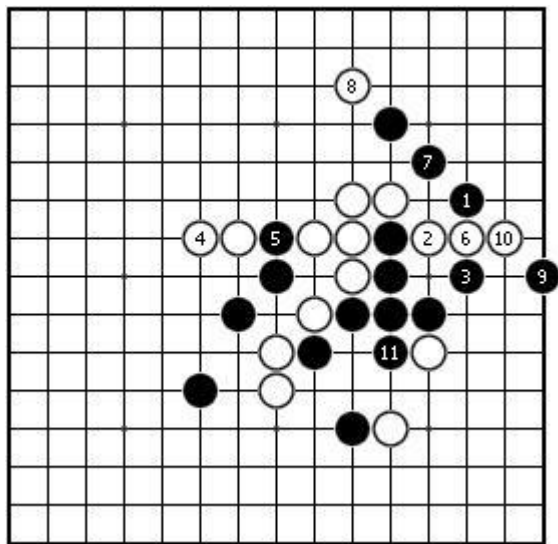
第六十一题 解答

本题对于专业棋手来说也不是很轻易就能解答的。首先，黑棋可以选择的进攻路线较多，很容易在计算时误入歧途。本图的黑1是不易察觉的绝妙手筋，以下是双方最强的应接变化，黑棋招法紧凑值得回味。



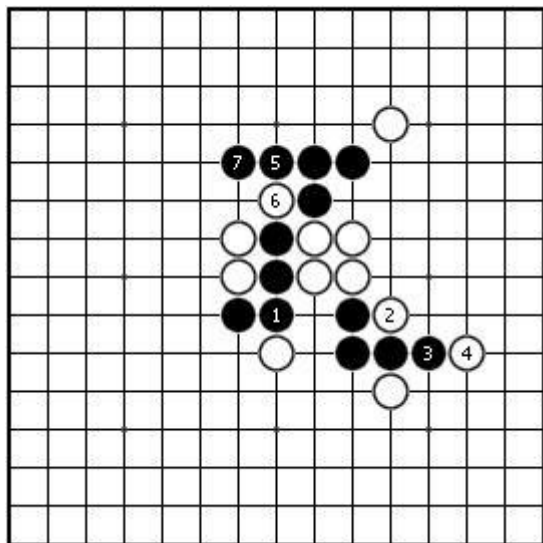
第六十二题 解答

本题的关键是发现白4利用黑棋四三三禁手的防守手段，知道这一关节后面的解禁手就轻而易举了。



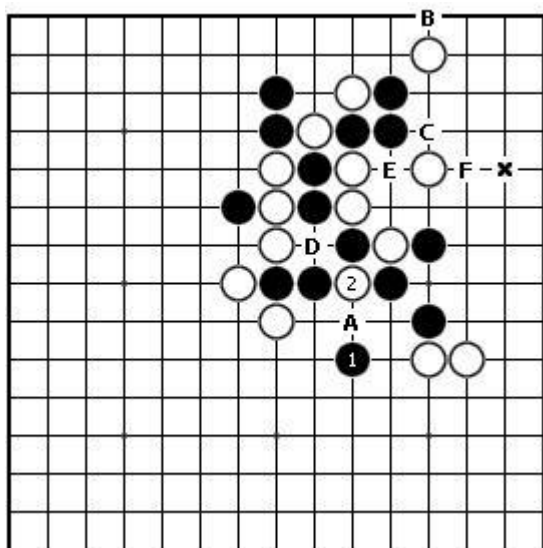
第六十三题 解答

本题招法虽短，但次序巧妙。



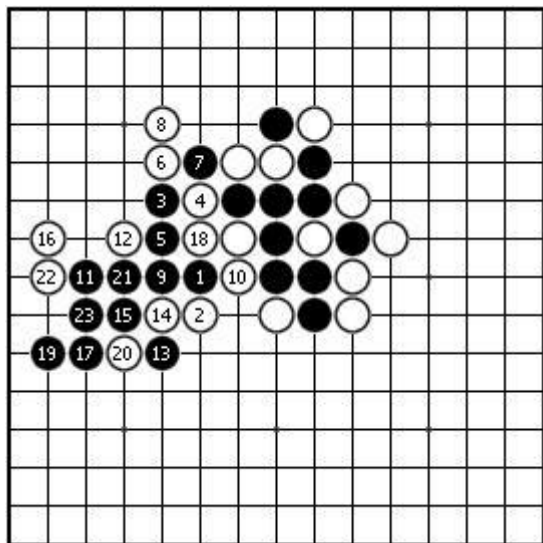
第六十四题 解答

黑 1 是取胜的妙手，白 2 最强防同时暗伏 B~F 利用连续冲四捉 X 点三三禁手的手段。而黑 3 下 A 点正好可以解禁还杀 (3-A 后黑棋也有简单的 VCF 胜)。



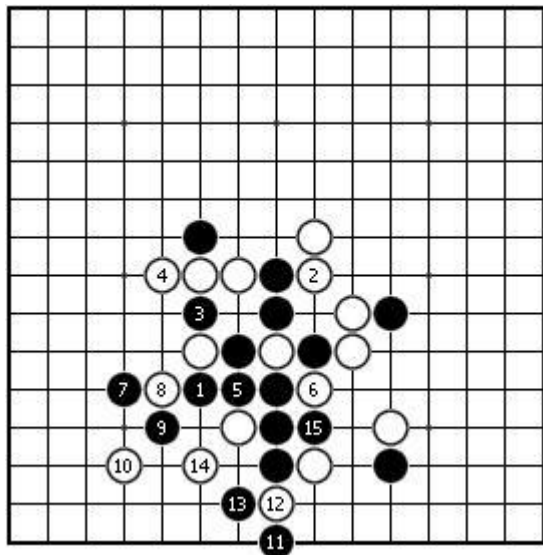
第六十五题 解答

本题黑棋的胜法属于基本技巧，应熟练掌握。



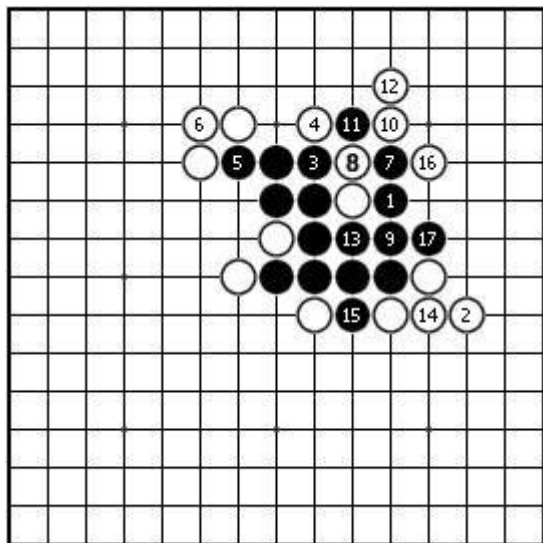
第六十六题 解答

本题不难，关键是对行棋次序的把握。



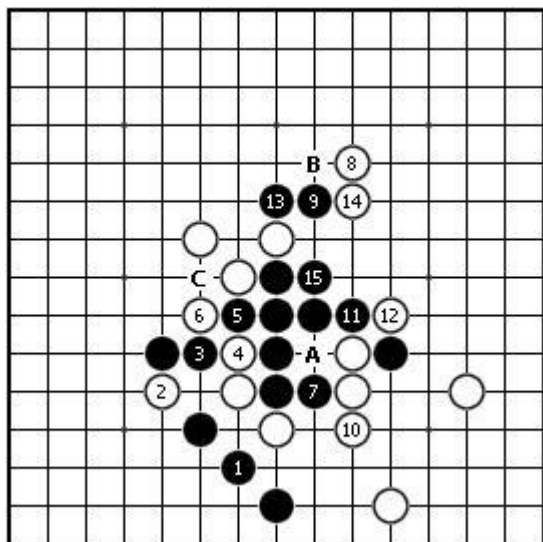
第六十七题 解答

本题的黑 1 是常用手筋，发现白 2 的最强防是正确解答的关键。



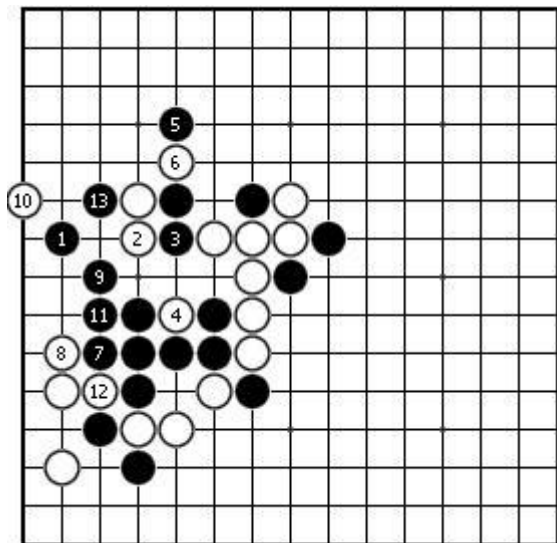
第六十八题 解答

是否漏算了白 8、10 的顽抗呢？黑 15 后 A 和 B、C 两胜见合。



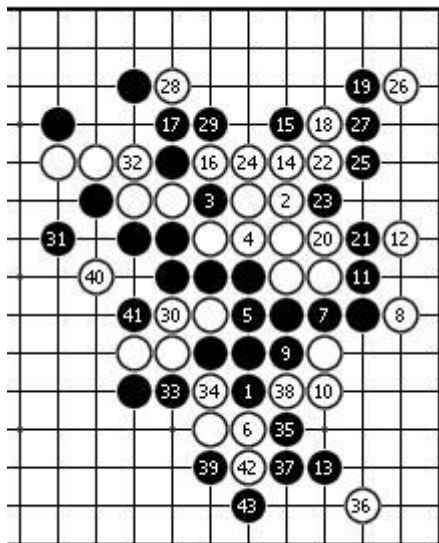
第六十九题 解答

黑 1、3 巧手！以下黑胜容易。



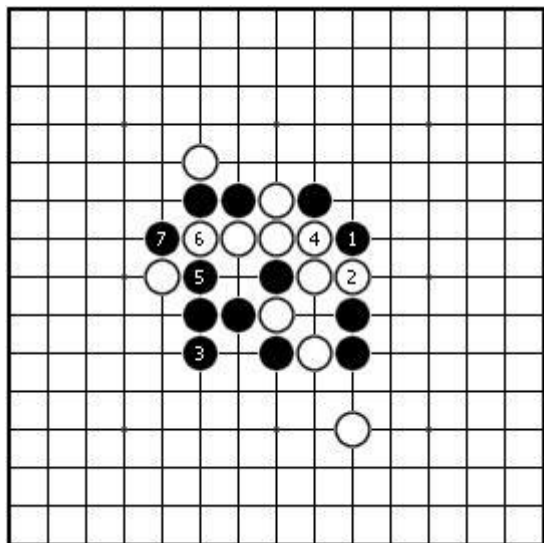
第七十题 解答

白 2 意图利用四三三禁手来防守，白 4 时因为白棋有胜，所以黑 5~11 的解杀交换必须。13 是屡见不鲜的解禁常用手段。但后面白棋有顽强的阻击手段，手数长的一道题，对计算的深度要求较高。



第七十一题 解答

黑 1 是好次序，用意显而易见吧。

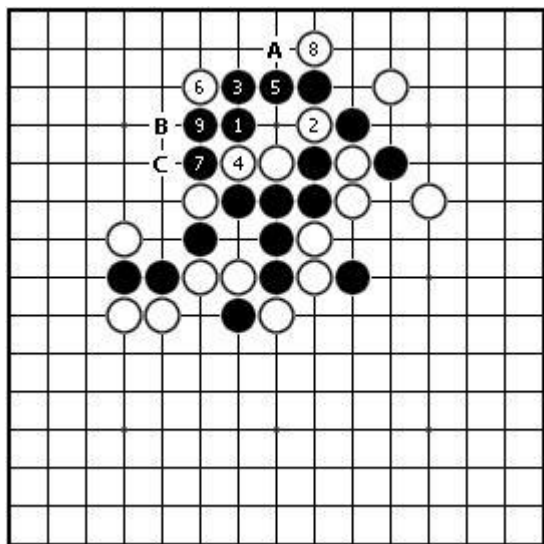


第七十二题 解答

黑 1 是基本形。黑 9 后 A、B 两胜。

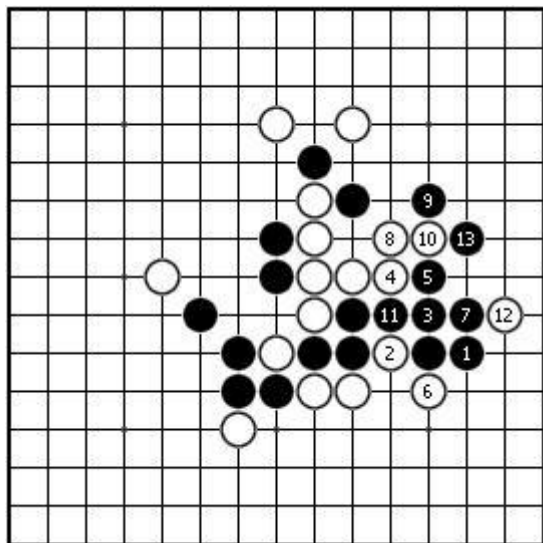
如白 8-C，黑 9-9。

如白 2 防 8 位，黑 3-3，白 4-4，黑 5-A 后 9 也胜。



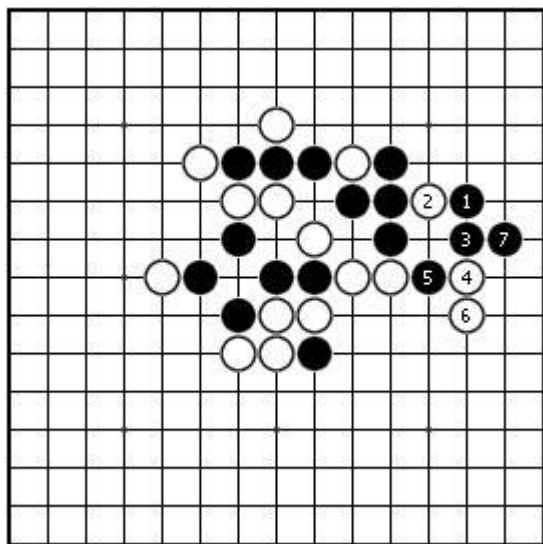
第七十三题 解答

黑1必须交换。如黑1单下3位，白2-8后再防1，那样黑棋不行。



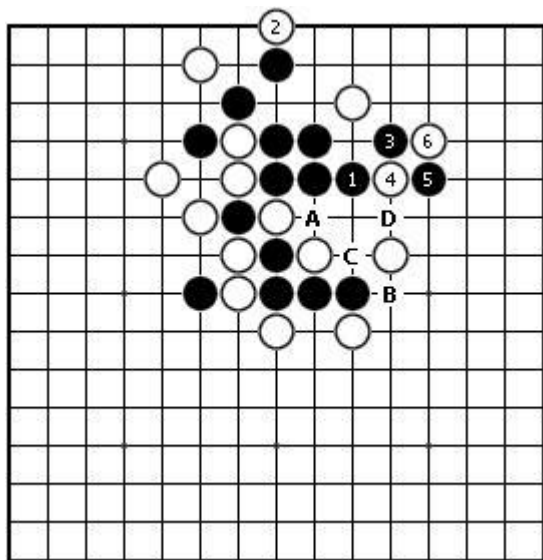
第七十四题 解答

本题黑1如走2位的话看上去变化多，但白棋牵制很多。正解胜法简明，在计算解题时有必要算清白棋冲四先手的各种变化。



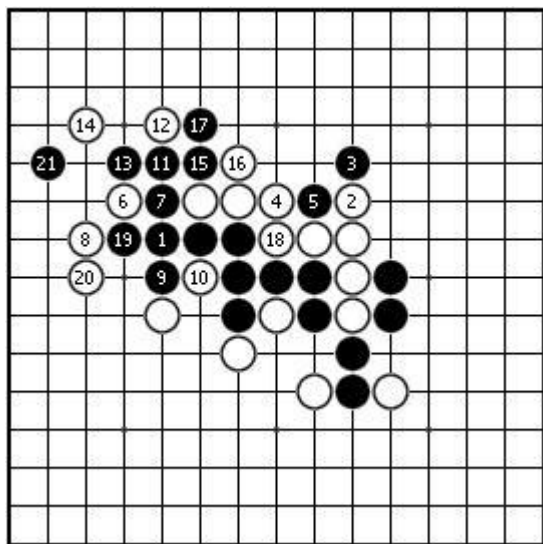
第七十五题 解答

本题不难解，但是你注意到白2的防守了吗？白6后，黑按照 A~D 的次序 VCF 胜。



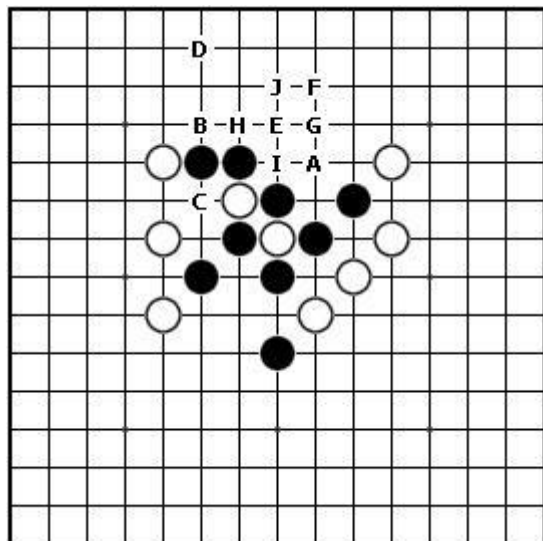
第七十六题 解答

本题白 2~8 的防守顽强，黑 13 的冲四必须交换掉，如单走 15 位则不行。



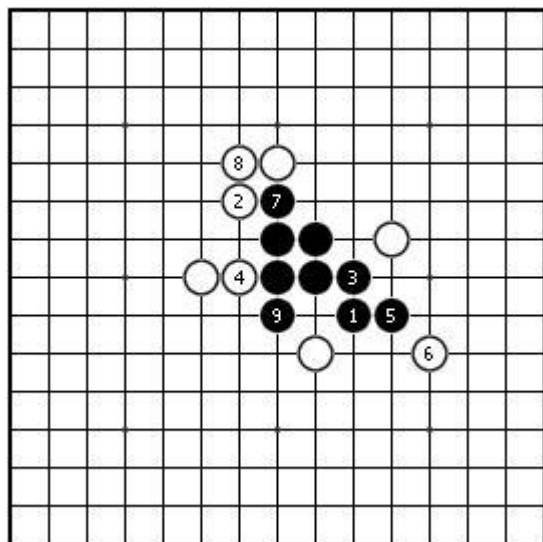
第七十七题 解答

本题是VCF的练习题，黑的胜法按照A~J的次序。



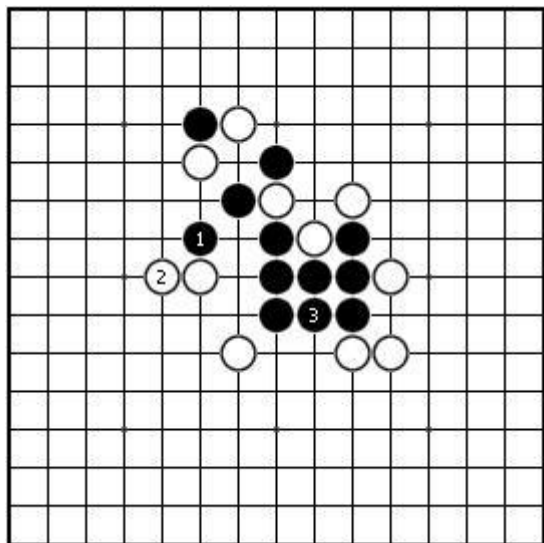
第七十八题 解答

本题属于趣味棋形题，黑胜容易。



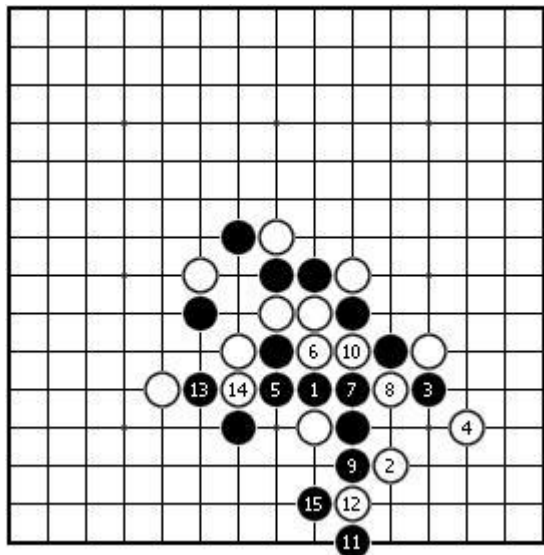
第七十九题 解答

千万别心大意的直接走3位，那样黑失败。



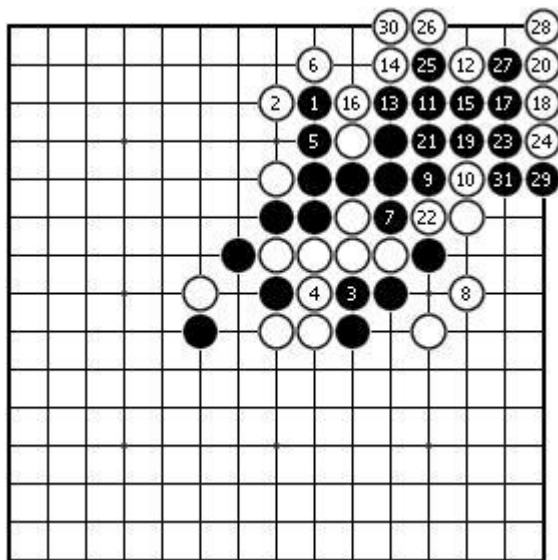
第八十题 解答

看棋形应该取材自斜月局。本题没什么难度。



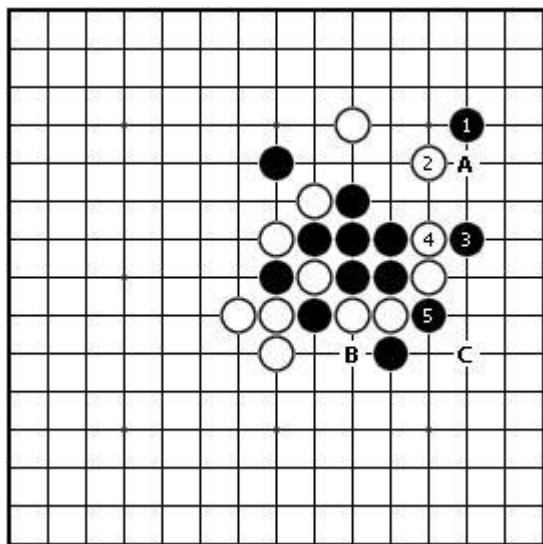
第八十一题 解答

本题的黑 1 容易发现。黑 3 是必须要算清后面巧妙的 VCF 追胜，才能想到的一步交换。



第八十二题 解答

黑 1 奇妙的一手！黑 5 后 A 和 B、C 两种胜法见合。

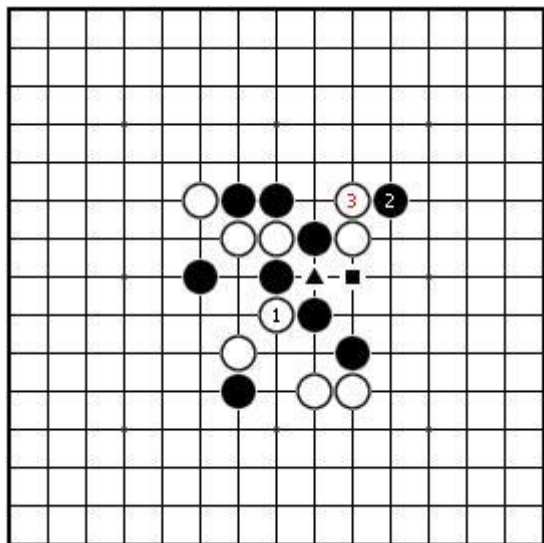


白
先
部

解
答

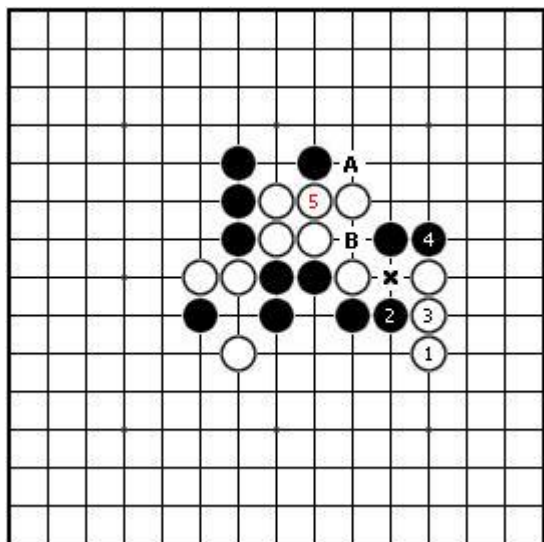
第一题 解答

白1是正确的一手，黑2是唯一防。此时如白捉▲处的三三禁手则不成立，因为有了黑2，黑棋利用四四禁点解了▲处的三三禁点。这里是容易误算的地方，看清了黑2的意图，下面就容易许多，因为白棋没有可以选择的招法了。白3后，黑棋▲和■的两个三三禁点白棋必得其一。



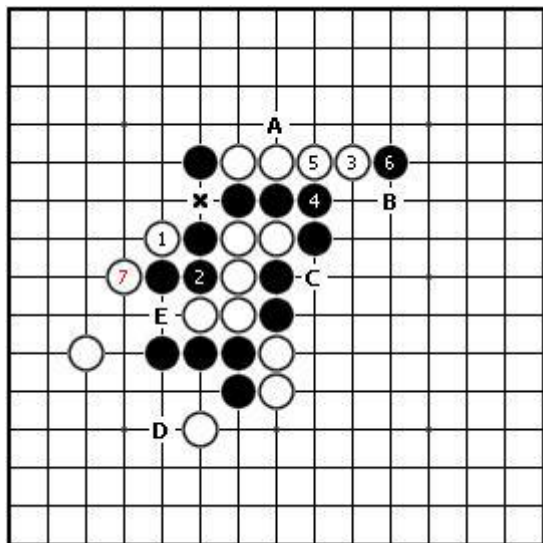
第二题 解答

白1、3是容易想到的，这里如果有禁手意识的话，在仅有的几个选点中发现白5不难。白5因为有A、B的VCF先手，同时，X点又是黑棋的三三禁手，这样黑无法防守了。



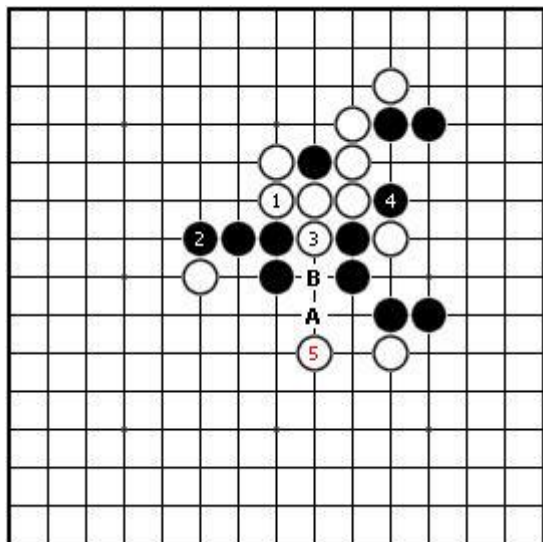
第三题 解答

本题是了解禁手的限制与利用的好素材，这里需要注意的是不少人的白7会走A点，忽略了黑有B~E的VCF手段，所以仔细核对每一手是非常有必要的，尤其是在接近胜利的情况下。



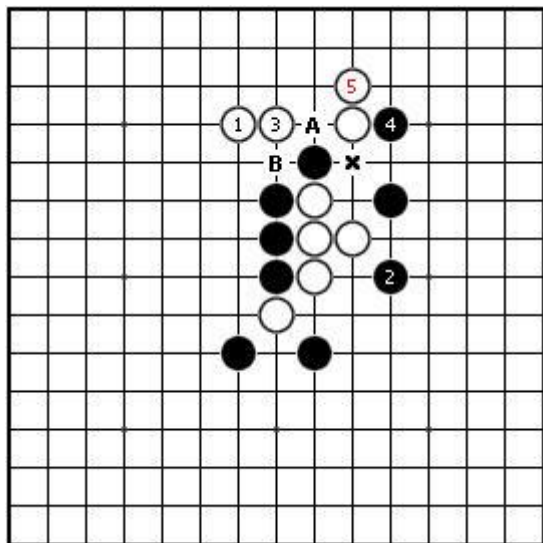
第四题 解答

禁手是白棋获胜的重要手段，熟练掌握各种禁手棋型可以提高对禁手敏锐的感觉。本题的白5后，黑A、B两点都是三三禁手，这种一子捉双禁的棋型，虽然实战出现的频率不高，但值得初学者仔细品味。



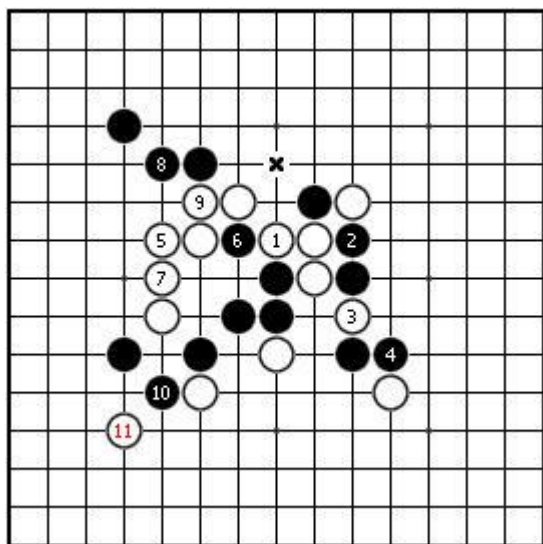
第五题 解答

本题白1容易发现，但这里经常会忽略黑2、4的最强防。白5后白棋一方面有A、B的VCF，另一方面黑棋X点的禁手也无法兼顾。



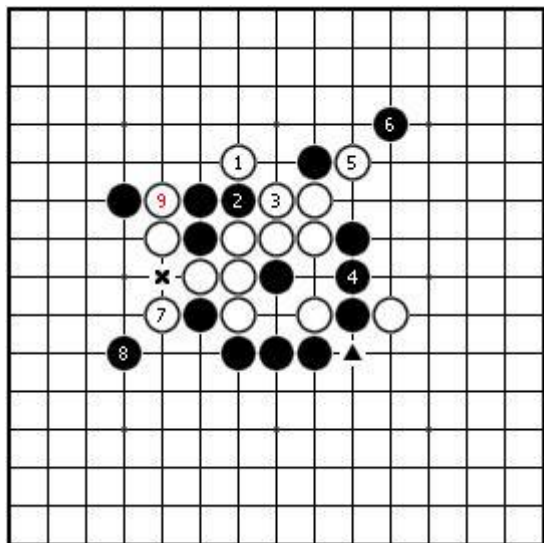
第六题 解答

本题虽然棋形比较散乱，看似头绪较多。但如果仔细梳理的话，还是容易发现白棋的进攻线路，只是需要注意的是，往往到白7后会在计算中，容易看不清黑棋的先手交换，会有似是而非的结果。白11后，黑棋的X禁点和白棋的43胜见合。



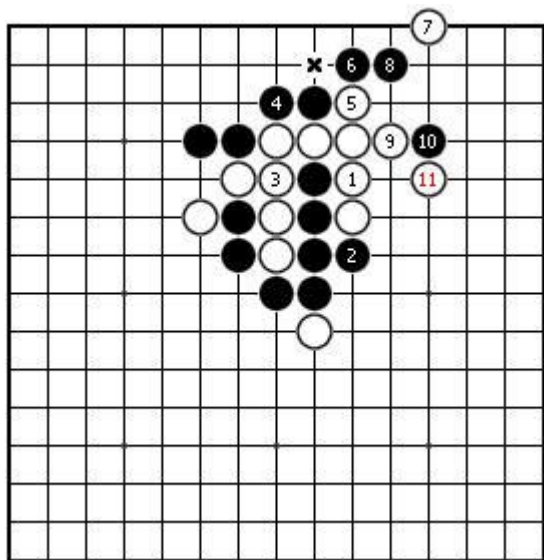
第七题 解答

本题充分利用了各种禁手棋形和技巧，首先制造出▲处的四四禁手，进而通过白7的交换再形成长连棋形，最终才得以成功捉 X 点的三三禁手。白棋的胜法让人赏心悦目。



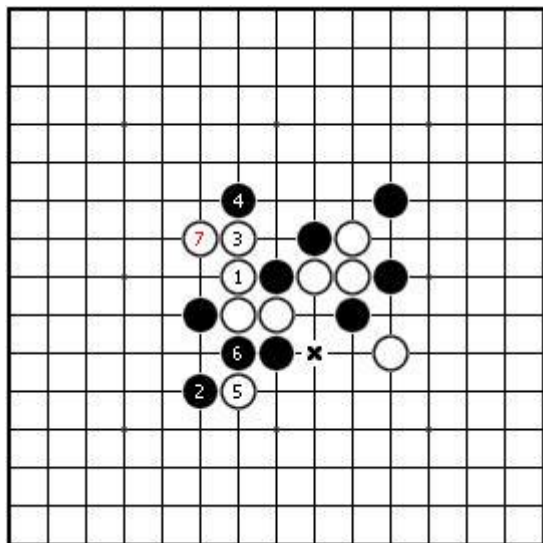
第八题 解答

盘端问题在对局中要引起高度的重视，本题虽然不难，但由于处在靠近盘端的位置，容易在计算中有所忽略。



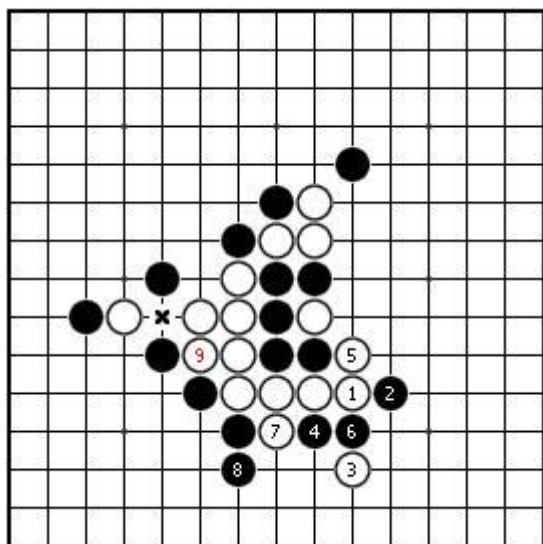
第九题 解答

本题如果白棋先冲四，再考虑如何下的话就误入歧途了。白1保留冲四是看到黑棋有三三禁手棋形可以利用，至于黑2的顽抗也要在解题的思考范围之内才行。



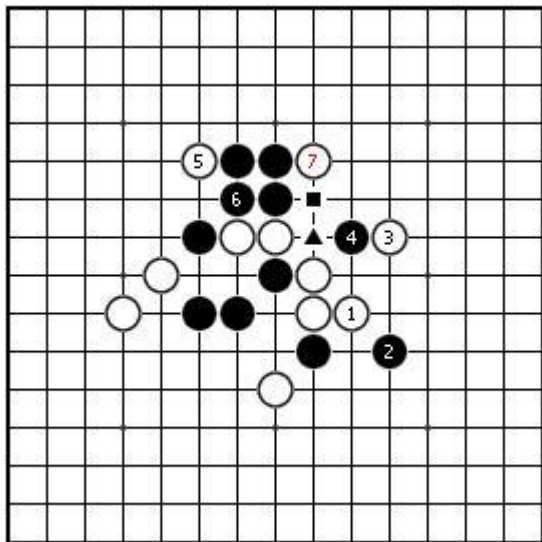
第十题 解答

如果仔细审视过全局的话，就容易找到黑棋弱点所在。然后，再考虑如果达成这样一个目标。白棋的胜法虽然平淡无奇，但表达一个常常被忽略的棋理。



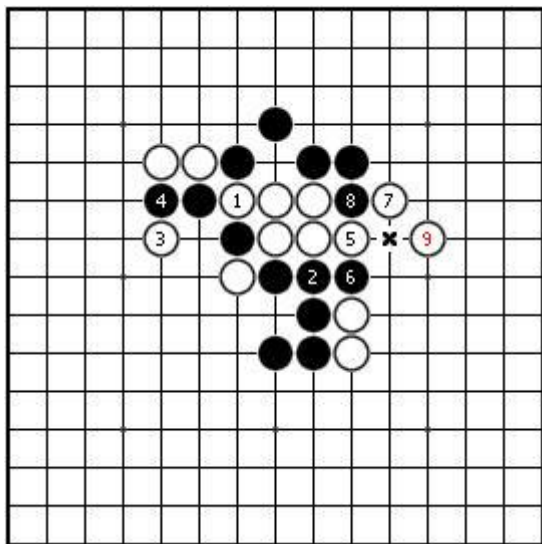
第十一题 解答

相信如果对前几题白棋胜法较为熟悉的话，就不难发现本题的取胜之道。本题的难点就是发现白3这步承前启后的妙手，让黑4只能如此防，这样后面的双禁就一目了然了。



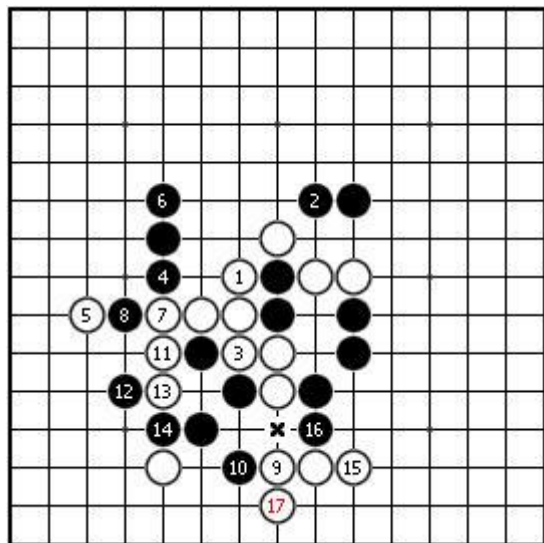
第十二题 解答

一看棋型就知道本题取材于“瑞星”定式。白1、3必然之招，后面的难点在于理清黑棋的各种先手交换后的变化，至于黑棋的四四禁手不难发现。



第十三题 解答

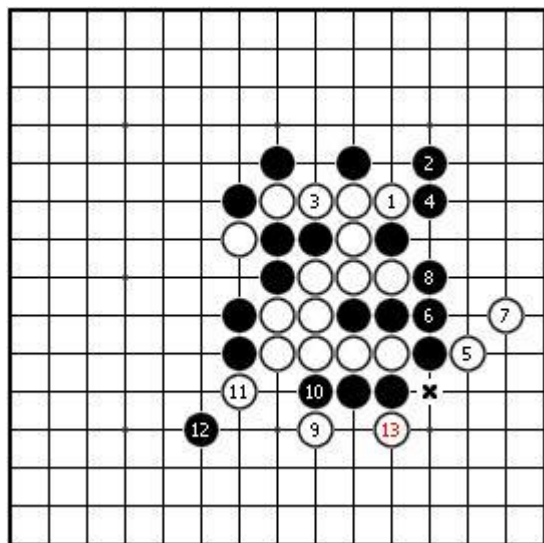
本题有点难度，如果遇到复杂的局面不妨分解成几个段落，一步一步来解决。比如，首先找到左边的白5是第一步，逼迫黑6只能这样防守，在黑8定型后继续考虑下一步白棋的胜法。白9是取胜的第二步妙手，这里黑棋有三三、四四禁手，所以对禁手的基本棋形掌握熟练才行。另外，



在计算手数比较长的变化时，可以只记住定型后的关键点，这样可以忽略很多无关的棋子。

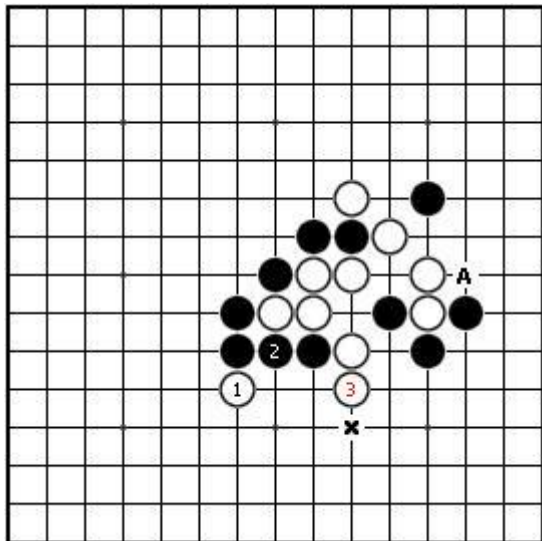
第十四题 解答

在很多情况下，先预想出黑棋可能形成的禁手棋形，再寻找办法如果达成是解题的一个小窍门。比如本题，如果注意到白棋的冲四先手，就会发现黑棋棋形上的缺陷。白7是妙手。



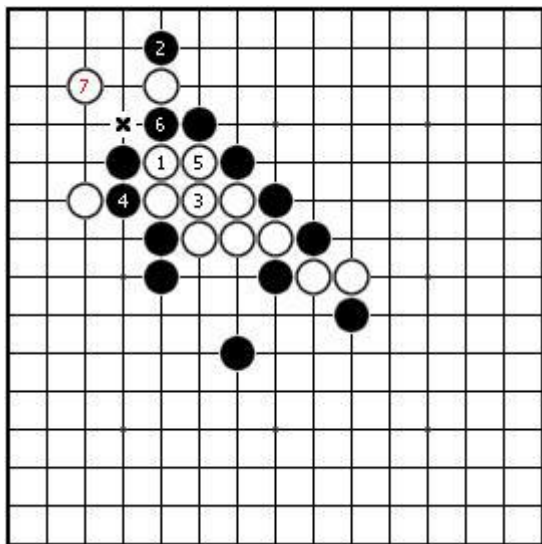
第十五题 解答

本题不难，但往往有些人解题时候会忽略白 1 交换的必要性，而直接认为下白 3 就胜了。本图的白 3 后，X 点的三三禁手与 A 点的 43 胜见合。



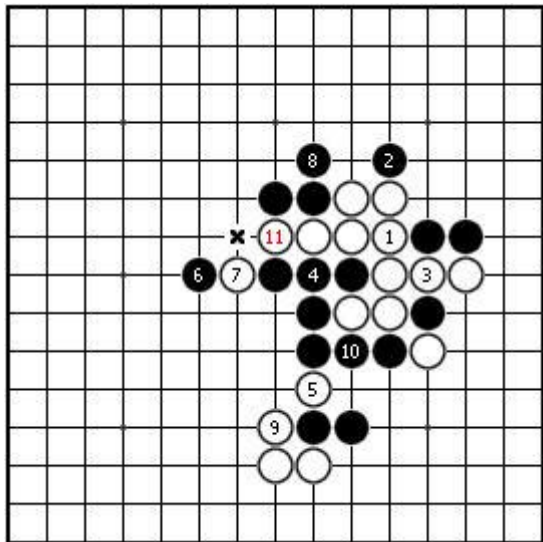
第十六题 解答

白 1 是容易忽略的盲点，如果能轻易发现这步妙手并算清所有变化的话，应该有初段实力。



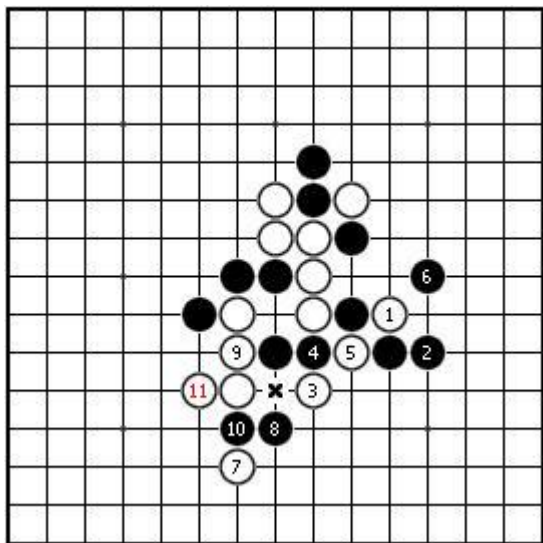
第十七题 解答

本题的难点在于要计算出黑棋各种先手交换后的棋形和胜法，这需要一定的耐心和细致才行。尤其在实战中未知结论的前提下，忽略一个细节往往导致胜负逆转。



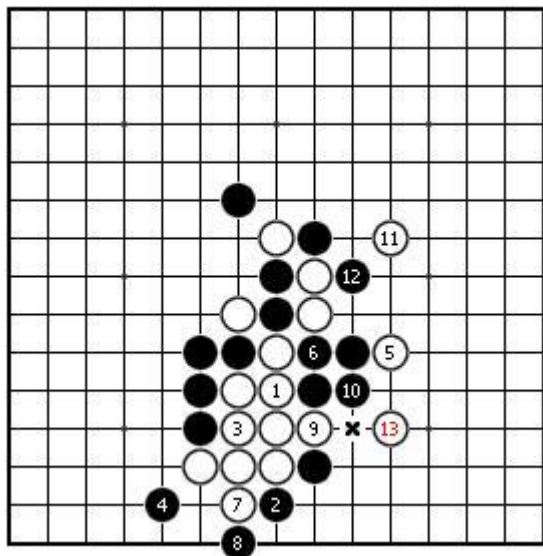
第十八题 解答

发现黑2的防守是正确解答的第一步，至于后面的四四禁手不难找到。



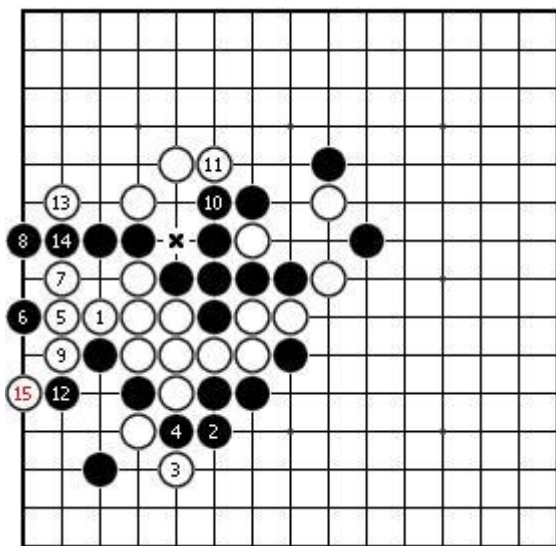
第十九题 解答

白5是妙手，后面黑6虽然有各种防守，但都难逃四四禁手。



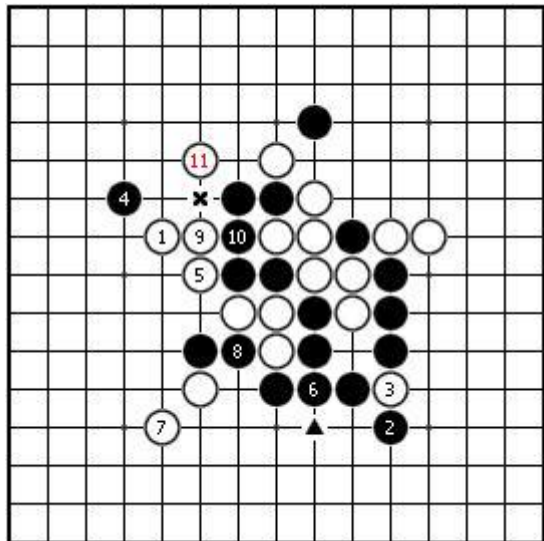
第二十题 解答

解题中往往会碰到争夺先手的情况，这时要注意行棋次序。本题不难，这种直线条的计算只要记清子位就行。



第二十一题 解答

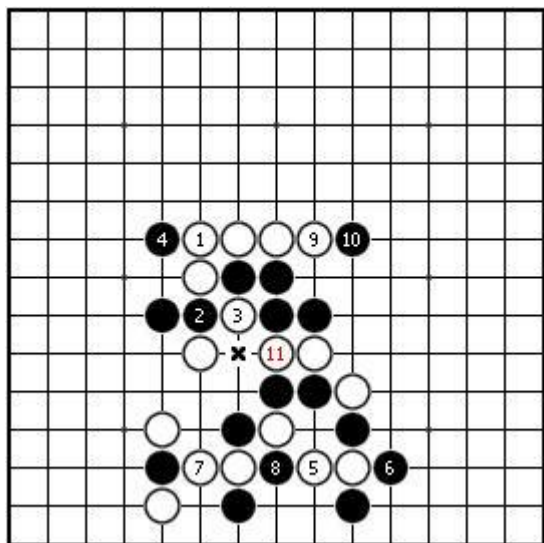
本题较有趣味。首先白1是取胜的好次序，黑2、4是为了暂时解除三三禁手。白5、7利用四三三禁手夺回先手，最终捉X点的四四禁手。白棋解题思路一波三折，其中还涉及到真假禁手的辨别。如白5走6后，再于9位捉黑三三禁手不成立，因为有了黑4，此时的X点变成黑棋无法走的四四禁点，也就是说斜线的三是假三，因此三三禁手不成立。



四禁点，也就是说斜线的三是假三，因此三三禁手不成立。

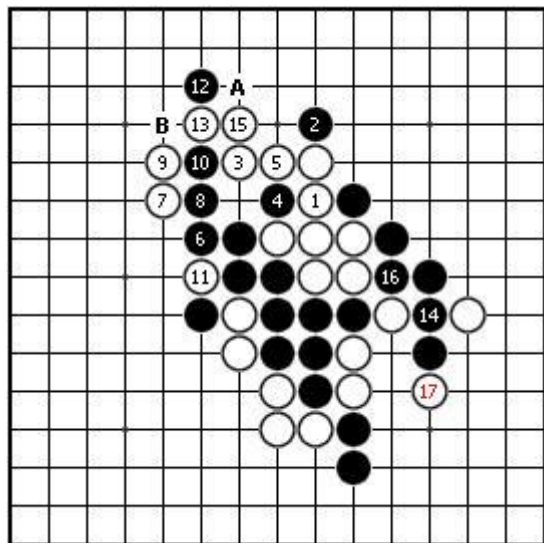
第二十二题 解答

在复杂的棋形下，往往容易忽略子位，如果不仔细点的话，计算中很容易就漏掉X点的禁手。



第二十三题 解答

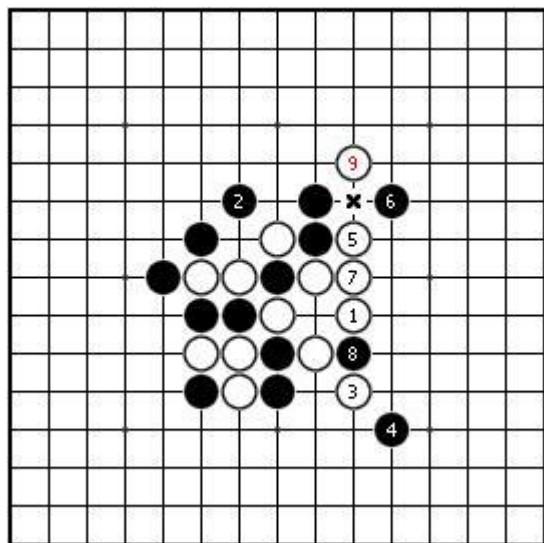
本题较难。首要解决的问题是争夺先手，这里白棋获得先手的走法较多，因此容易误入歧途。第二个难点是发现白1~14必然变化后，计算到白棋会丢失先手，这时容易放弃正解别寻他途。很多时候解题往往要有再深入想一步的概念，比如正解的15、17后，白棋上方有A、B两个双三胜



必得其一。这时看看黑棋的先手都不会对白棋的胜法产生影响。所以，建议大家在碰到要放弃的情况下多想一步，往往会柳暗花明。

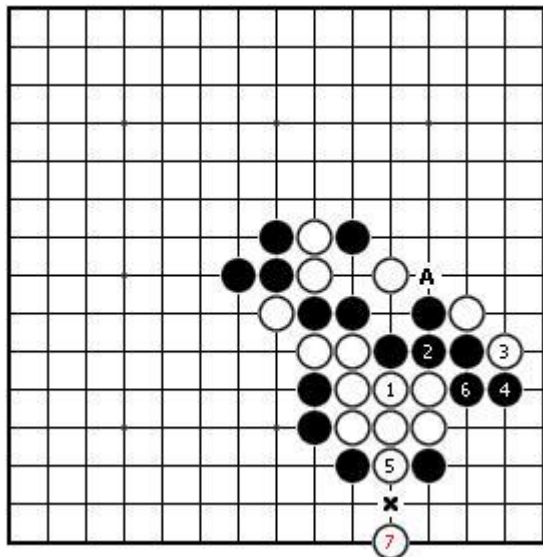
第二十四题 解答

本题很容易，但往往越容易的问题反而会粗心大意。不知道各位是否完全算清了呢？



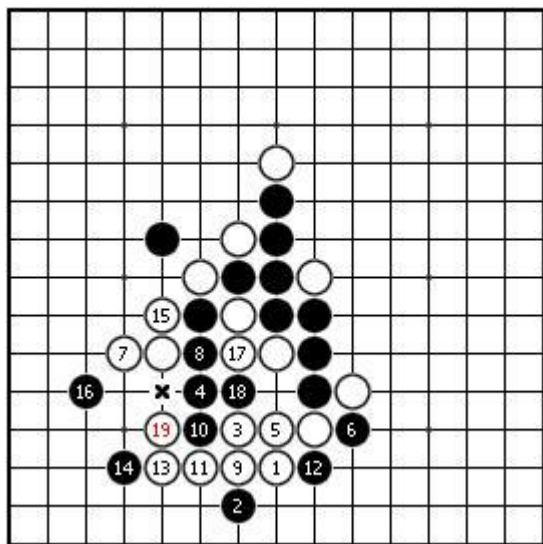
第二十五题 解答

白 3 是容易忽略的妙手，以下白胜不难。如黑 4 防 6 位，白 5-A 后简单胜。



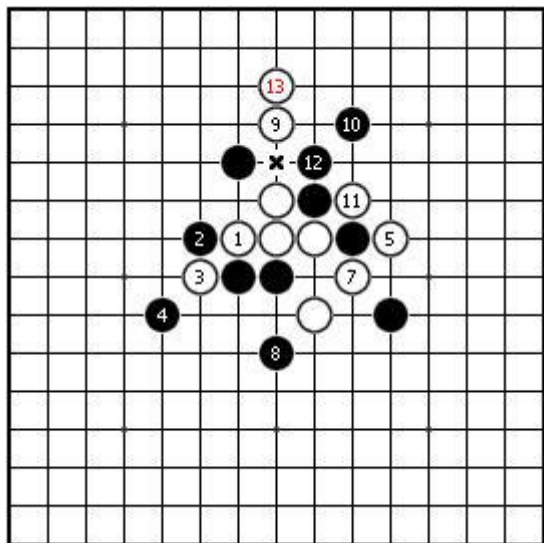
第二十六题 解答

白 1、3 只能如此，7、9 是关联好手。本题虽然不难，但变化较繁复，如完全算清需要花费些时间。



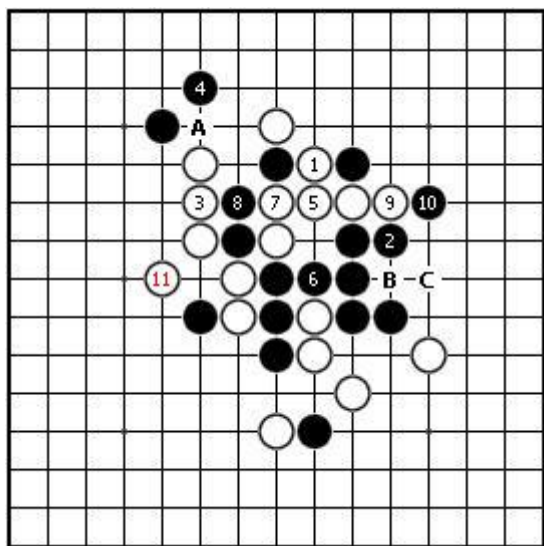
第二十七题 解答

本题取材于实战常型。白9是此际取胜的妙手（黑8的位置不影响胜法），需要牢记的一手。如黑4防12位，白5走8后简单易胜。



第二十八题 解答

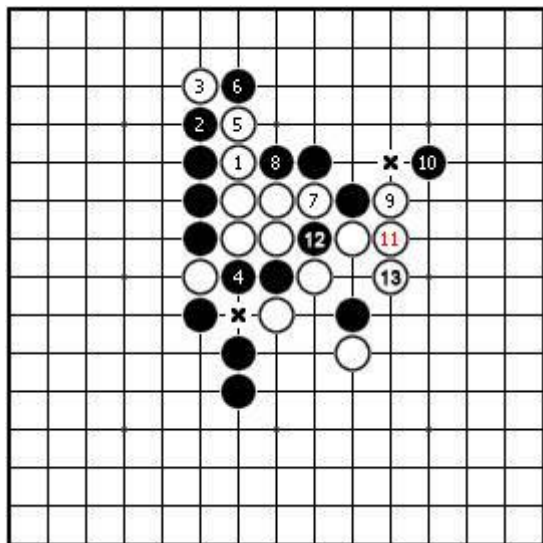
较难的一道问题，发现黑4的强防才是解题的开始。本图给出较为简明的解答思路，白11后因为白棋有先手，并且左上局部白已经简明必胜，后面就不一一介绍了。如黑6-B，白7-7，9-9后防C点，黑依然不行。白棋另外一种解法是，白1-3，黑2-4，白3-A后走黑2位，这路变化



虽然较直接，但手数长，大家有兴趣可以试试看。

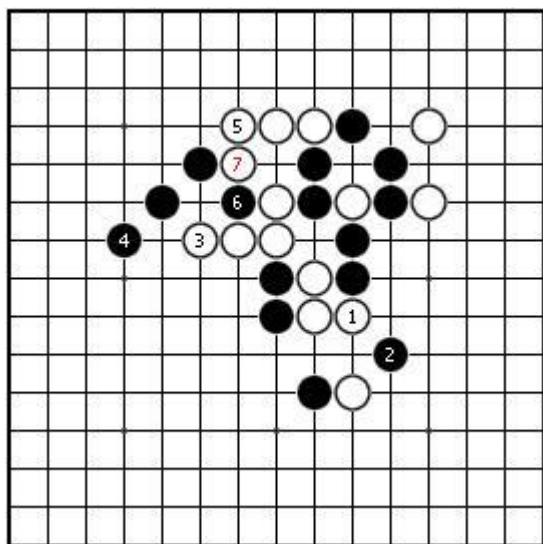
第二十九题 解答

本题白棋充分利用禁手对黑棋的限制，这种解题思路在前面的问题中反复出现多次了。



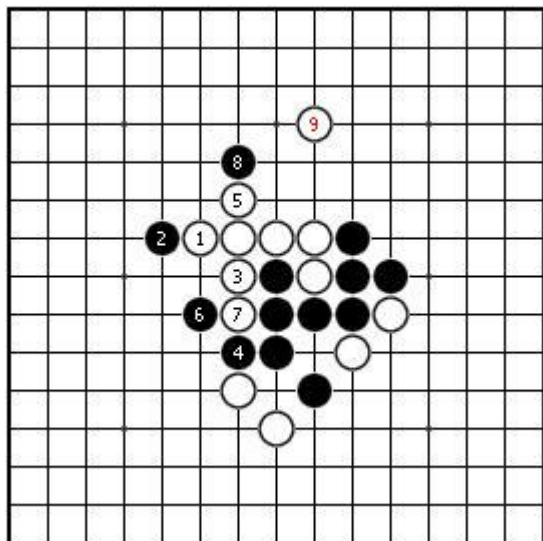
第三十题 解答

看似很容易的问题，你发现黑4的最强抵抗了吗？



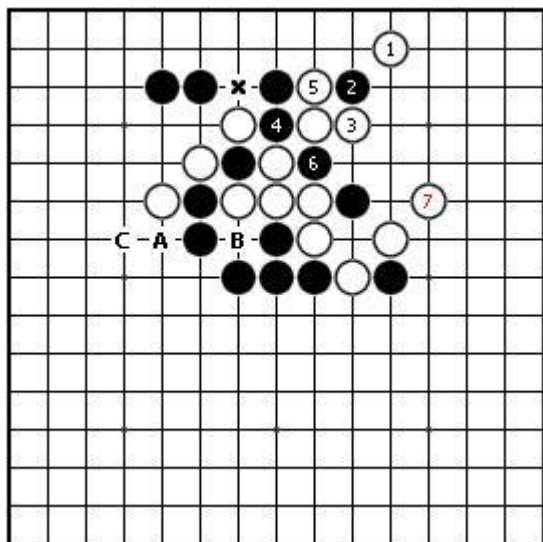
第三十一题 解答

本题应该能很容易发现利用黑棋四四禁手来夺取先手，后面的问题就是逐一解决黑棋各种弱防的胜法。



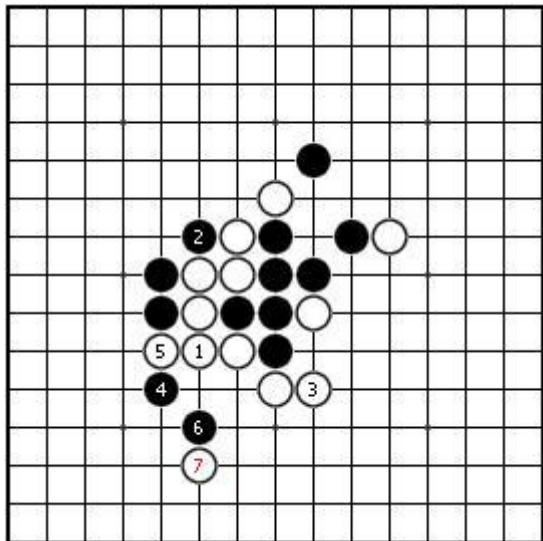
第三十二题 解答

本题的一个容易忽略的地方是误以为黑 A、B 是 VCF 胜，但如果多想一步就会发现 C 点是白棋反冲。多做此类问题对培养缜密的思考习惯有很大帮助。



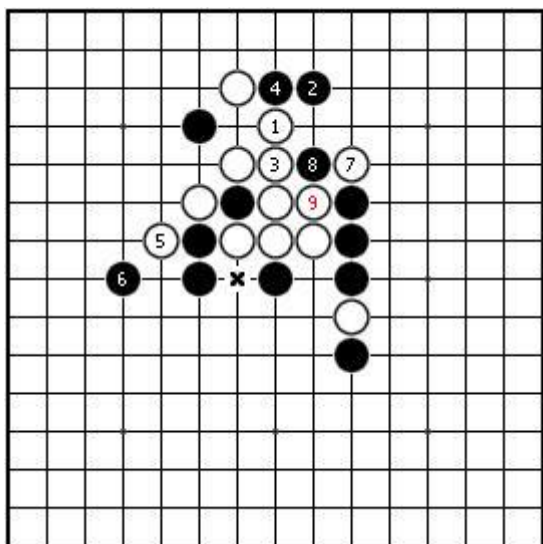
第三十三题 解答

本题可以理解先手与后手的关系。白5后因为白棋有后续的 VCF 手段，因此黑棋只能防守。白棋下方的优势太大，黑棋各种顽抗白棋都能简单获胜。



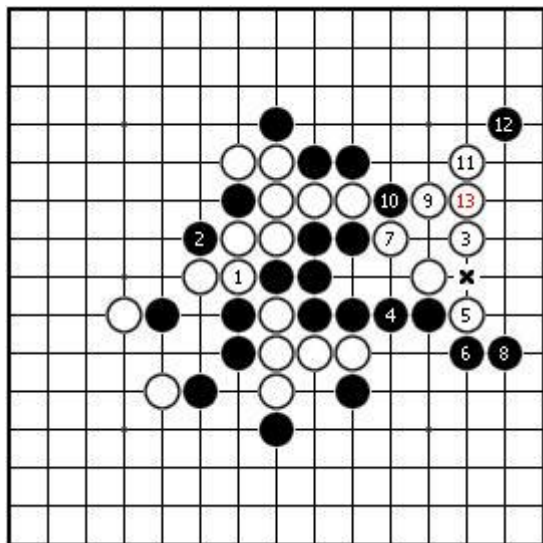
第三十四题 解答

本题较简单，注意白棋的反冲即可解决。



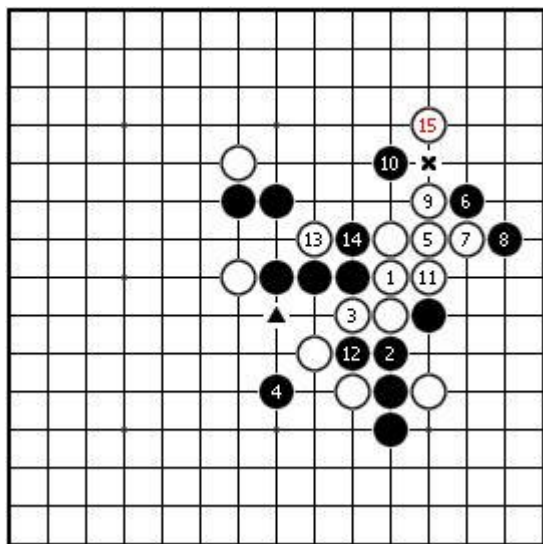
第三十五题 解答

本题的白1是为右边的进攻做准备，因为这步棋是先手，黑棋必须要防（黑2的位置对右边的胜法没有影响）。白3、5是关联的妙手，后面白胜不难。这里如果只注意到3、5而忽略了白1的交换，那么黑走白1位是顽抗的手段。



第三十六题 解答

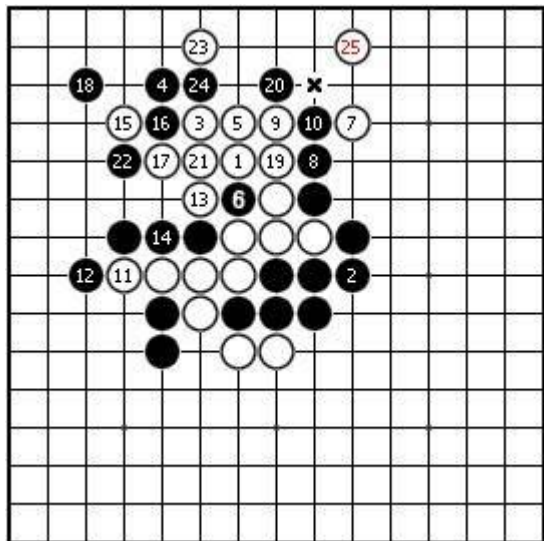
本题的难点是要注意黑4的解禁强防，有了这步棋就让原来▲处的三三禁手不成立了。



第三十七题 解答

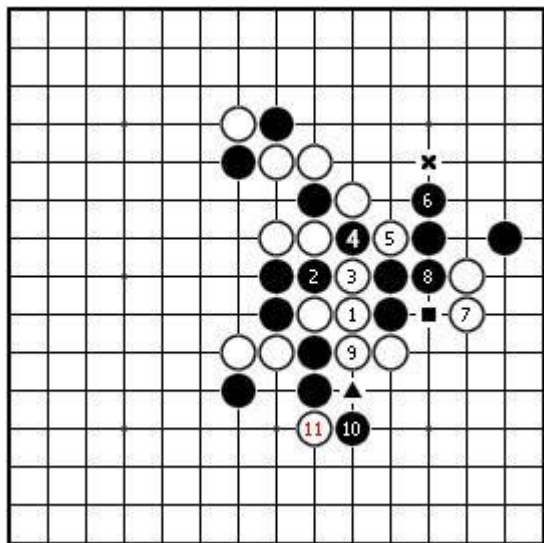
本题手数较长，需要耐心细致的算清变化。在计算中由于棋子比较多，容易把黑24误算成三三禁手，而忽略了X点的四四禁手。

如黑2防白3位，白走黑8位再19位活三。



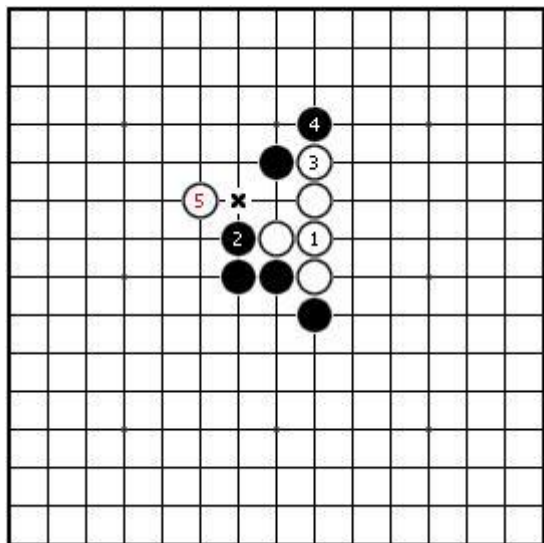
第三十八题 解答

一道有趣的禁手题，双方到黑6必然。关键是要发现白9、11连续两步捉双禁的妙手才行。白11后，▲处的三三禁手和■处的四四禁手白棋必得其一。



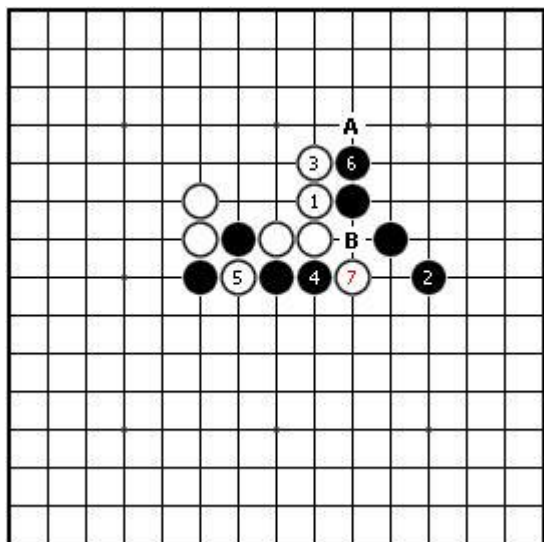
第四十一题 解答

别看本题手数少，但是有点难度。白1时，黑2的唯一防容易发现，关键是要能看到白3、5两步的组合次序。白5后因为X点既是黑棋的三三禁手点，也是白棋的双活三点，两种胜法见合。



第四十二题 解答

本题取材于疏星定式。在攻防中首要考虑的是如何利用禁手来攻击黑棋的薄弱环节，白1是此际唯一的手段，通过这步棋先获得先手，进而再考虑之后的胜法。例如，本图黑2~6不得已只能通过交换先手来解除禁手的威胁，但白7后黑棋已无法取胜，同时白棋上方优势巨大，黑也难防守。



守。如黑2-A，白3-3，黑4-4，白5-5，黑6-6，白7-B！结果与本图一样。